

Externe integratie

Declaratie Jeugd-AWBZ (Transitiebericht)

JW303-JW304

Versie EI-standaarden: 1.0
Versiedatum: 01-09-2014

INVULINSTRUCTIES [INV]

Aanwijzingen bij het gebruik van het EI-bericht

Uitgave document: 3
Uitgavedatum: 2-11-2015
Kenmerk: JW303-JW304v1.0_INVu3.pdf

Adres- en contactgegevens

Correspondentie-adres

Vektis C.V.
Postbus 703
3700 AS ZEIST

Bezoekadres

Vektis C.V.
Sparrenheuvel 18
3708 JE ZEIST

Telefoon: 030-69 88 323

Helpdesk: helpdesk-EI@vektis.nl

Website: www.vektis.nl

Webapplicatie WESP: <http://ei.vektis.nl>

Webapplicatie EI-testportaal PORTES: <http://ei.vektis.nl/portes>

Webapplicatie testbestanden TOWER: <http://ei.vektis.nl/tower/>

De inhoud van deze publicatie is met de grootste zorgvuldigheid samengesteld. Wanneer er desondanks onjuistheden in mochten voorkomen, aanvaardt Vektis C.V. daarvoor geen aansprakelijkheid. Ook aanvaardt Vektis geen aansprakelijkheid voor enige directe of indirecte schade die zou kunnen ontstaan door het gebruik van de hierin aangeboden informatie.

Verveelvoudiging en verspreiding is toegestaan mits Vektis C.V. als bron wordt vermeld, dan wel als bron herkenbaar blijft.

Vektis C.V., Zeist

Declaratie Jeugd-AWBZ (Transitiebericht)

Deze invulinstructie hoort bij de laatste uitgaven van de volgende JW303-JW304v1.0 documentatie:

- Berichtspecificatie JW303;
- Berichtspecificatie JW304;
- Standaardbeschrijving JW303-JW304.

Revisiehistorie EI-standaard

Versie EI-standaard	Uitgave document	Aard/reden wijzigingen	Datum uitgave
1.0	3	Derde uitgave versie 1.0, correctief onderhoud	02-11-2015
1.0	2	Tweede uitgave versie 1.0, correctief onderhoud	21-10-2014
1.0	1	Eerste uitgave versie 1.0	3-9-2014

Doelgroepen

- Gemeenten
- Jeugdhulpaanbieders
- Servicebureaus
- VECOZO

Status

De 1.0 versie van de EI-standaard is opgesteld in afstemming met de VNG/KING, Argos-advies en Vektis C.V.

Beheer EI-standaard

De EI-standaard wordt functioneel beheerd door de VNG.

Het technisch beheer wordt uitgevoerd door Vektis C.V.

Inhoudsopgave

1	Inleiding	6
2	Generieke invulinstructie EI Declaratie Jeugd-AWBZ (Transitiebericht).....	7
2.1	Inleiding.....	7
2.2	Invulinstructies algemeen.....	8
2.2.1	Vullen mandatory veld	8
2.2.2	Vullen conditioneel veld	9
2.2.3	Vullen optioneel veld.....	10
2.3	Invulinstructie per gegevenselement	11
2.3.1	Kenmerk record	11
2.3.2	Adres-identificatievelden bij verschillende berichtstromen	11
2.3.3	Factuurnummer declarant.....	19
2.3.4	Identificatie detailrecord	19
2.3.5	Burgerservicenummer (BSN) verzekerde.....	20
2.3.6	Logische sleutels verzekerdenrecord	21
2.3.7	Naam verzekerde (01) (02), Naamcode/naamgebruik (01) (02) (03).....	21
2.3.8	Voorvoegsel verzekerde (01) (02)	23
2.3.9	Huisnummer (huisadres) verzekerde, huisnummer (huisadres) debiteur	23
2.3.10	Soort relatie debiteur	23
2.3.11	Tarief product (incl. BTW).....	24
2.3.12	Berekend bedrag (incl. BTW)	24
2.3.13	Declaratiebedrag (incl. BTW).....	24
2.3.14	Berekend bedrag als grondslag voor vergoeding	25
2.3.15	Werken met de grondslag.....	25
2.3.16	Referentienummer dit prestatierecord	26
2.3.17	Prestatierecord en productcode.....	26
3	Generieke invulinstructie EI Jeugd-Declaratie-Retour	27
3.1	Inleiding.....	27
3.2	Bestandscontroles en voorbeeld vulling retourbericht	27
3.3	Recordcontroles en voorbeeld vulling retourbericht	34
4	Specifieke invulinstructie EI Declaratie Jeugd-AWBZ (Transitiebericht).....	40
4.1	Inleiding.....	40
4.2	Invulinstructie per onderwerp (groep) gegevenselement(en)	42
4.2.1	Transitie Jeugdhulp naar JW	42
4.2.2	Jeugdhulpaanbieder	42
4.2.3	Declaratieperiode.....	43
4.2.4	Logische sleutels verzekerdenrecord	45
4.2.5	Logische sleutels prestatierecord	46
4.2.6	Declareren producten over één of meerdere declaratieperiodes	47

4.2.7	Declareren producten per declaratieperiode	50
4.2.8	Aantal uitgevoerde producten	52
4.2.9	Behandelaar/uitvoerder	53
4.2.10	Voorschrijver/verwijzer	53
4.2.11	Declareren bijbehorende/aanvullende producten	53
4.2.12	Creditering	54
4.2.13	Tijdseenheid zorgperiode	55
5	Bijlagen	56
5.1	Mutatieoverzicht	56

1 Inleiding

Dit document betreft een invulinstructie bij het gebruik van de standaarden Externe integratie (Retourinformatie) Declaratie Jeugd-AWBZ (Transitiebericht) JW303-JW304, versie 1.0, 01-09-2014.

De invulinstructie heeft tot doel informatie te geven over hoe de soms complexe situaties in de werkelijkheid zijn te vertalen naar het vullen van één of meer rubrieken in de EI-standaard. In het document Standaardbeschrijving Externe integratie Declaratie Jeugd-AWBZ (Transitiebericht) (*JW303-JW304v1.0_STBu1.pdf*) staan de hoofdlijnen vermeld. In de Standaardbeschrijving (STB) en in de Berichtspecificaties (BER) is echter onvoldoende ruimte om alle bijzonderheden per soort hulp in voldoende mate te verantwoorden.

De invulinstructie bevat een generiek deel en een specifiek deel. Het generieke deel sluit aan bij de gegevens in het generiek format voor de EI-declaratiestandaarden. Het specifieke deel behoort bij de gegevens die specifiek zijn voor deze EI-standaard.

In het generieke deel kan bij uitzondering zijn afgeweken van de generieke tekst. Deze tekstdelen worden *cursief* weergegeven.

2 Generieke invulinstructie EI Declaratie Jeugd-AWBZ (Transitiebericht)

2.1 Inleiding

In dit hoofdstuk is een invulinstructie opgenomen voor algemene zaken en voor verschillende gegevens of groepen van gegevens die voorkomen in het generiek format voor de EI-declaratiestandaarden. De invulinstructie heeft betrekking op alle soorten hulp. In het geval er specifieke oplossingen (uitzonderingen zijn), dan worden deze per soort hulp benoemd.

Invulvoorbeelden voor algemene onderwerpen staan in paragraaf 2.2; de meer specifieke invulvoorbeelden worden beschreven in paragraaf 2.3.

Tabel 2-1 toont een overzicht van de gegevens (groepen) met een verwijzing naar de desbetreffende rubriek(en).


Tabel 2-1 Invulinstructie per gegeven (rubriek)

Rubriek-nr.	Gegeven	Identificatiecode	Overige rubrieknummers van belang	Paragraaf
0101 0201 0401 9801 9901	Kenmerk record	COD001-VEK4		2.3.1
0108 0109 0110 0111 0112	Gemeentecode Code servicebureau Zorgverlenerscode Praktijkcode Instellingscode	WMO001-CBS COD377-VEKT COD009-VEKT COD181-VEKT COD031-VEKT		2.3.2
0116	Factuurnummer declarant	NUM029-VEKT		2.3.3
0202 0302 0402 9802	Identificatie detailrecord	NUM040-VEKT		2.3.4
0203 0403	Burgerservicenummer (BSN) verzekerde	NUM313-GBA	0207	2.3.5
0204 0404	Gemeentecode	WMO001-CBS		2.3.6
0210 0213 0209 0212	Naam verzekerde (01) Naam verzekerde (02) Naamcode/ naamgebruik (01) Naamcode/ naamgebruik (02)	NAM193-NEN NAM191-NEN COD700-NEN COD701-NEN	0307, 0310, 0306, 0309, 0313	2.3.7

Rubriek-nr.	Gegeven	Identificatiecode	Overige rubrieknummers van belang	Paragraaf
0216	Naamcode/ naamgebruik (03)	COD829-NEN		
0211	Voorvoegsel verzekerde (01)	NAM194-NEN	0308, 0311	2.3.8
0214	Voorvoegsel verzekerde (02)	NAM192-NEN		
0219	Huisnummer (huisadres) verzekerde	NUM030-NEN	0316	2.3.9
0326	Soort relatie debiteur	COD819-VEKT	0223	2.3.10
0425	Tarief product (incl. BTW)	BED160-VEKT		2.3.11
0426	Berekend bedrag (incl. BTW)	BED153-VEKT		2.3.12
0429	Declaratiebedrag (incl. BTW)	BED161-VEKT		2.3.13
0431	Referentienummer dit prestatie record	NUM362-VEKT	0432	2.3.14

2.2 Invulinstructies algemeen

In deze paragraaf volgen voorbeelden van het vullen van mandatory, conditionele en optionele velden.

Het teken  geeft in de volgende voorbeelden een spatie weer. Dit teken maakt in werkelijkheid geen deel uit van de karakters in een EI-bericht!

2.2.1 Vullen mandatory veld

Situatie		
Het veld NAAM VERZEKERDE (01) wordt altijd met een waarde gevuld. Een leeg veld is niet toegestaan.		
Kenmerken veld		
Mandatory, 25 posities, alfanumeriek		
Casus	Waarde	Vulling in veld
Mevr. De Jong	'Jong'	Jong 

Situatie		
Het veld TARIEF PRODUCT (INCL. BTW) wordt altijd met een waarde gevuld. Een leeg veld is niet toegestaan.		
Kenmerken veld		
Mandatory, 8 posities, numeriek		
Casus	Waarde	Vulling in veld
Het tarief bedraagt €35,-	3500 (cent)	00003500

2.2.2 Vullen conditioneel veld

Het veld voorvoegsel verzekerde (01)/(02) is een conditioneel alfanumeriek veld van 10 posities. In een berichtspecificatie is bij dit veld een constraint/conditie opgenomen, als volgt: *Conditie: als de naam een voorvoegsel bevat dan vullen verplicht, anders vullen met spaties.*

In het geval van een verzekerde “de Winter” wordt het veld voorvoegsel verzekerde (01) met de werkelijke waarde ‘de’ gevuld. Het veld wordt links uitgelijnd en rechts aangevuld met acht spaties.

In het geval van een verzekerde “Winter” wordt het veld voorvoegsel verzekerde (01) met de escapewaarde ‘spaties’ gevuld.

Situatie			
Het veld VOORVOEGSEL VERZEKERDE (01) wordt in het geval van een voorvoegsel 'de' met de waarde 'de' gevuld. Bij ontbreken van een voorvoegsel wordt het veld gevuld met de escapewaarde voor een alfanumeriek veld.			
Kenmerken veld			
Conditioneel, 10 posities, alfanumeriek			
Casus	Conditie	Waarde	Vulling in veld
Mevr. De Jong	Conditie is geldig	'de'	de ■■■■■■■■
Heer Pietersen	Conditie is niet geldig	n.v.t.	■■■■■■■■■■

Situatie			
Het veld AANDUIDING DIAGNOSECODELIJST wordt in het geval van landelijke afspraken gevuld met een waarde uit de codelijst. Als landelijke afspraken ontbreken dan wordt het veld gevuld met de escapewaarde voor een numeriek veld.			
Kenmerken veld			
Conditioneel, 3 posities, numeriek			
Casus	Conditie	Waarde	Vulling in veld
Diagnosecode voor logopedie is van toepassing	Conditie is geldig	'012'	012
Vooralsnog geen afspraken voor diagnosecodelijst eerstelijnspsychologie	Conditie is niet geldig	n.v.t.	000

2.2.3 Vullen optioneel veld

Het veld patient(identificatie)nummer verzekerde is een optioneel alfanumeriek veld van 11 posities. Een gemeente is met een jeugdhulpaanbieder overeengekomen dat dit veld gevuld dient te worden indien het bekend is en als het niet bekend is dan wordt het gevuld met een dummywaarde 'ZZZZZZZZZZZ'.

In het geval van een verzekerde "Winter" met een patient(identificatie)nummer A123456 wordt het veld patient(identificatie)nummer met de werkelijk waarde 'A123456' gevuld. Het veld wordt links uitgelijnd en rechts aangevuld met vier spaties.

In het geval van een verzekerde "Zomers" waarvan het veld patient(identificatie)nummer niet bekend is wordt het veld patient(identificatie)nummer met de dummy waarde "ZZZZZZZZZZZ" gevuld.

Een andere gemeente is met dezelfde jeugdhulpaanbieder geen afspraak overeengekomen over het vullen van dit veld. In het geval van deze gemeente wordt het veld patient(identificatie)nummer altijd gevuld met de escapewaarde ██████████ (= 11 spaties).

Situatie			
Het veld PATIENT(IDENTIFICATIE)NUMMER wordt in het geval van een afspraak tot vullen gevuld met een werkelijk waarde. Als het veld niet bekend is dan wordt het gevuld met een afgesproken dummywaarde. In het geval geen afspraak over het vullen is gemaakt dan wordt het veld gevuld met de 'escapewaarde' voor een alfanumeriek veld.			
Kenmerken veld			
Optioneel, 11 posities, alfanumeriek			
Casus	Afspraak	Waarde	Vulling in veld
Mevr. Winter is bekend met nummer A123456	Er is een afspraak, waarde bekend	'A123456'	A123456████
Nummer van heer Zomers is niet bekend	Er is een afspraak, waarde is niet bekend	?	ZZZZZZZZZZZ
Mevr. Van Lente heeft wel nummer, maar geen bilaterale afspraken over vulling van het veld	Er is geen afspraak	n.v.t.	██████████████

Situatie			
Het veld CODE INFORMATIESYSTEEM SOFTWARELEVERANCIER wordt in de huidige situatie vrijwillig gevuld met een werkelijk waarde uit de codelijst. Er zijn hierover geen landelijke afspraken. Als er geen code beschikbaar is of de verzender laat het veld gewoon leeg, dan wordt de 'escapewaarde' voor een numeriek veld gevuld.			
Kenmerken veld			
Optioneel, 6 posities, numeriek			
Casus	Afspraak	Waarde	Vulling in veld
Informatiesysteem heeft code 000505	Er is geen afspraak, waarde bekend	'000505'	000505

Informatiesysteem heeft code 000505	Er is geen afspraak, waarde bekend maar wordt niet gevuld	n.v.t.	000000
Informatiesysteem heeft (nog) geen code	Er is geen afspraak, waarde onbekend	n.v.t.	000000

2.3 Invulinstructie per gegevenselement

2.3.1 Kenmerk record

Hoe worden de recordtypen uniek geïdentificeerd?

Elk recordtype heeft een eigen nummer. Het gegevenselement KENMERK RECORD identificeert het recordtype van elk record in het te versturen/ontvangen bestand. Het kenmerk record is in de beschrijving van de recordlay-out te herkennen aan het eerste cijfer van het nummer van het gegevenselement (in de eerste kolom). Bijvoorbeeld '01' staat voor het recordtype 'voorlooprecord'.

2.3.2 Adres-identificatievelden bij verschillende berichtstromen

In het declaratieberichtenverkeer zijn 3 berichtstromen te onderkennen:

- declaratie-indiening van de Jeugdhulpaanbieder bij een gemeente [ZA → ZV];
- declaratie-indiening van de Jeugdhulpaanbieder bij een servicebureau [ZA → SB]; deze kan de declaratie namens de Jeugdhulpaanbieder verder afhandelen hetzij direct met de cliënt hetzij met de gemeente;
- declaratie-indiening van een servicebureau bij een gemeente [SB → ZV].

Deze verschillende stromen hebben gevolgen voor de adressering in het voorlooprecord en andere identificerende gegevens in het bericht. De schakel die bestaat uit het declaratieportaal VECOZO, heeft geen gevolgen voor de invulling van het declaratiebericht.

De wijze van adresseren is ook afhankelijk vanuit welke omgeving de jeugdhulpaanbieder de declaratie verstuurt:

- de Jeugdhulpaanbieder is werkzaam in een praktijk;
- de Jeugdhulpaanbieder is werkzaam in een instelling;

In de volgende tabel staat beschreven welke velden op welke wijze men dient te vullen bij de verschillende scenario's; dus bij de combinatie van berichtstroom en de werkomgeving van de jeugdhulpaanbieder.

Tabel 2-2 Vulling adres-/identificatievelden bij verschillende berichtstromen

berichtstroom werkomgeving aanbieder scenario	ZA → GM			ZA → SB			SB → GM		
	ZA in praktijk	ZA = instelling	Lev.hulp.m./vervoer *	ZA in praktijk	ZA = instelling	Lev.hulp.m./vervoer *	ZA in praktijk	ZA = instelling	Lev.hulp.m./vervoer *
	1A	1B	1C	2A	2B	2C	3A	3B	3C
VOORLOOPRECORD									
0108 Gemeentecode	Gemeentecode X	Gemeentecode X	Gemeentecode X	niet vullen	niet vullen	niet vullen	Gemeentecode X	Gemeentecode X	Gemeentecode X
0109 Servicebureau	niet vullen	niet vullen	niet vullen	AGB-code servicebureau	AGB-code servicebureau	AGB-code servicebureau	AGB-code servicebureau	AGB-code servicebureau	AGB-code servicebureau
0110 Zorgverlenerscode	AGB-code zorgverlener	niet vullen	AGB-code zorgverlener	AGB-code zorgverlener	niet vullen	AGB-code zorgverlener	AGB-code zorgverlener	niet vullen	AGB-code zorgverlener
0111 Praktijkcode	AGB-code praktijk	niet vullen	niet vullen	AGB-code praktijk	niet vullen	niet vullen	AGB-code praktijk	niet vullen	niet vullen
0112 Instellingscode	niet vullen	AGB-code instelling	niet vullen	niet vullen	AGB-code instelling	niet vullen	niet vullen	AGB-code instelling	niet vullen
0113 Identificatiecode betaling aan	code 02 of 03	code 04	code 02	code 02 of 03	code 04	code 02	code 01, 02 of 03	code 01 of 04	code 01 of 02
VERZEKERDENRECORD									
0203 Burgerservicenummer (BSN) verzekerde	BSN								
0204 Gemeentecode	Gemeentecode X								
0205 Verzekerdennummer (inschrijvingsnummer, relatienummer)	Spaties								
0206 Patientidentificatienummer (patientnummer) Debiteurnummer	Pat.nr. BB								
	niet vullen			Debiteurnr. DD			niet vullen		
DEBITEURRECORD	NIET GEBRUIKEN								
0303 Debiteurnummer	niet vullen			= Debiteurnr. Verzekerderecord			niet vullen		
PRESTATIERECORD									
0403 Burgerservicenummer (BSN) verzekerde	= BSN Verzekerderecord								
0404 Gemeentecode	= Gemeentecode Verzekerderecord								
0405 Verzekerdennummer (inschrijvingsnummer, relatienummer)	= Verzekerdennr. Verzekerderecord								
Doorsturen toegestaan	code 1 (ja)			code 1 (ja) of code 2 (nee)			code 1 (ja)		

ZA = aanbieder
GM = gemeente
SB = servicebureau

Identificatiecode schakel berichtenverkeer	01 Servicebureau
	02 Zorgverlener
	03 Praktijk
	04 Instelling

Gezondheidscentrum, samenwerkingsverband, rechtspersoon

Hieronder volgt een beschrijving van de wijze van adresseren van een EI-bericht in het geval een gezondheidscentrum, een samenwerkingsverband of een rechtspersoon de declaratie verstuurt.

Algemene uitgangspunten:

- De invulinstructie heeft tot doel aan te geven wie declareert en daarmee aan wie betaald dient te worden.
- Een partij die declareert *namens* een andere partij voert de administratie met betrekking tot de door die ene partij geleverde hulp, echter is niet tegelijk de declarant. De ontvanger van de declaratie dient te betalen aan de partij namens wie de declaratie is verstuurd.
- Een partij die declareert *uit eigen naam* voert de administratie met betrekking tot de door één of meerdere partijen geleverde hulp en is tevens declarant. De ontvanger van de declaratie dient te betalen aan de partij, die uit eigen naam declareert.
- Het is aan een gemeente om met een Jeugdhulpaanbieder (contractueel) af te spreken of er *namens* of *uit eigen naam* gedeclareerd gaat worden.

1 Gezondheidscentrum (zorgverlenersoort = 37), samenwerkingsverband (zorgverlenersoort = 53)

Algemeen uitgangspunt:

- Omdat niet met zekerheid is vast te stellen of er gezondheidscentra zijn (niet in AGB, maar mogelijk in de werkelijkheid wel) met meerdere praktijken (van dezelfde beroepsgroep), heeft de invulinstructie betrekking op zowel de situatie van één praktijk per beroepsgroep per gezondheidscentrum als de situatie van meerdere praktijken per beroepsgroep per gezondheidscentrum.

Algemene regels:

- In het geval een gezondheidscentrum of een samenwerkingsverband declareert *namens*¹ één individuele jeugdhulpverlener of één praktijk, dan dient de praktijk en de individuele jeugdhulpverlener in de declarantrubrieken in het voorlooprecord te worden gevuld, en zien we het gezondheidscentrum of het samenwerkingsverband daarin niet terug.
- In het geval een gezondheidscentrum of een samenwerkingsverband declareert *uit eigen naam* en het betreft de hulp geleverd in één of meer praktijken en/of door één of meer individuele jeugdhulpverleners al dan niet in loondienst, dan dient het gezondheidscentrum of het samenwerkingsverband in een declarantrubriek in het voorlooprecord te worden gevuld.

¹ Een gezondheidscentrum of samenwerkingsverband kan binnen de EI-declaratiestandaarden, 1 mei 2007, niet tegelijkertijd, dat wil zeggen binnen één declaratie, namens meerdere zorgverleners of praktijken declareren. Dit omdat niet duidelijk is aan welke zorgverlener of praktijk de betaling dient te gebeuren.

Hieronder volgt een uitwerking van deze algemene regels.

1A. Als een gezondheidscentrum of een samenwerkingsverband een declaratie *namens* één individuele jeugdhulpverlener of één individuele praktijk verstuurt, dan dient een wijze van vullen van de declarantrubrieken in het voorlooprecord te worden gevolgd, die overeenkomt met de kolommen 1A, 2A of 3A van tabel 2-2 in deze paragraaf van de invulinstructie.

Hierbij wordt in de zorgverlenerscode (0110) de AGB-code van de individuele jeugdhulpverlener (niet zijnde in loondienst in deze praktijk) of praktijkhouder en in de praktijkcode (0111) de AGB-code van de praktijk gevuld. Het gezondheidscentrum of het samenwerkingsverband zien we niet in een declarantrubriek terug.

❗ Rubriek 0110 kan met een AGB-code gevuld worden namens één persoon of namens meerdere personen in een praktijk.

Waarnemers bij huisartsen kunnen ook declareren i.p.v. de praktijkhouder, mits een waarnemer gecontracteerd is bij een gemeente. Naast de praktijkhouder mogen ook vrijgevestigde jeugdhulpverleners declareren, medewerkers in loondienst niet.

1B. Als een gezondheidscentrum of een samenwerkingsverband declareert *uit eigen naam* en het betreft de hulp geleverd in één of meer praktijken en/of door één of meer individuele jeugdhulpverleners al dan niet in loondienst, dan dient een wijze van vullen van een declarantrubriek in het voorlooprecord te worden gevolgd, die overeenkomt met de kolommen 1B, 2B of 3B van tabel 2-2.

Hierbij wordt in de instellingscode (0112) de AGB-code van het gezondheidscentrum of het samenwerkingsverband gevuld.

2 Rechtspersoon (zorgverlenersoort = 17)

Algemene regels:

- In het geval een rechtspersoon *namens* één praktijk, één gezondheidscentrum, één samenwerkingsverband of één individuele jeugdhulpverlener declareert, dan dient in de declarantrubrieken in het voorlooprecord de praktijk en de individuele jeugdhulpverlener, het gezondheidscentrum, het samenwerkingsverband of de individuele jeugdhulpverlener te worden gevuld en zien we de rechtspersoon daarin niet terug.
- In het geval een rechtspersoon declareert *uit eigen naam* en het betreft de hulp geleverd in één of meer praktijken, gezondheidscentra en/of samenwerkingsverbanden, dan dient in een declarantrubriek in het voorlooprecord de rechtspersoon te worden gevuld.

Hieronder volgt een uitwerking van deze algemene regels.

2A. In het geval een rechtspersoon een declaratie *namens* één praktijk verstuurt, dan dient een wijze van vullen van de declarantrubrieken in het voorlooprecord te worden gevolgd, die overeenkomt met de kolommen 1A, 2A of 3A van tabel 2-2.

Hierbij wordt in de zorgverlenerscode (0110) de AGB-code van de jeugdhulpverlener in de praktijk en in de praktijkcode (0111) de AGB-code van de praktijk gevuld.

2B. In het geval een rechtspersoon een declaratie *namens* één gezondheidscentrum (of één samenwerkingsverband) verstuurt, dan dient een wijze van vullen van een declarantrubriek in het voorlooprecord te worden gevolgd, die overeenkomt met de kolommen 1B, 2B of 3B van tabel 2-2.

Hierbij wordt in de instellingscode (0112) de AGB-code van het gezondheidscentrum (of het samenwerkingsverband) gevuld.

NB. In feite komt deze uitgewerkte regel overeen met de regel 1B bij gezondheidscentrum en samenwerkingsverband.

2C. In het geval een rechtspersoon een declaratie *namens* één leverancier hulpmiddelen of één vervoerder verstuurt, dan dient een wijze van vullen van een declarantrubriek in het voorlooprecord te worden gevolgd, die overeenkomt met de kolommen 1C, 2C of 3C van tabel 2-2.

Hierbij wordt in de zorgverlenerscode (0110) de AGB-code van de leverancier hulpmiddelen of de vervoerder gevuld.

2D. In het geval een rechtspersoon declareert *uit eigen naam* en het betreft de hulp geleverd in één of meer praktijken, gezondheidscentra en/of samenwerkingsverbanden, dan dient een wijze van vullen van een declarantrubriek in het voorlooprecord te worden gevolgd, die overeenkomt met de kolommen 1B, 2B of 3B van tabel 2-2.

Hierbij wordt in de instellingscode (0112) de AGB-code van de rechtspersoon gevuld.

Dit houdt verband met het feit dat een rechtspersoon in AGB te zijner tijd als instelling genoteerd zal gaan worden.

Ad 1 Invulvoorbeelden gezondheidscentrum (of samenwerkingsverband)

Uitgangssituatie 1

Een gezondheidscentrum A heeft AGB-code: 37.000320.

Het gezondheidscentrum heeft alleen zorgverleners in loondienst:

- paramedisch:
 - zorgverlenerscode: 04.003344
 - zorgverlenerscode: 04.004433
 - zorgverlenerscode: 04.005566
- huisarts
 - zorgverlenerscode: 01.007788
 - zorgverlenerscode: 01.008877

Casus 1 Gezondheidscentrum declareert paramedische hulp

Het gezondheidscentrum declareert *uit eigen naam* de paramedische hulp, de vulling van de declarantrubriek in het voorlooprecord is:

- 0110 Zorgverlenerscode 00000000
- 0111 Praktijkcode 00000000
- 0112 Instellingscode 37000320

Deze casus volgt de algemene regel 1B voor een gezondheidscentrum of rechtspersoon.

Uitgangssituatie 2

Een gezondheidscentrum A heeft AGB-code : 37.000321

Het gezondheidscentrum heeft:

- praktijk 1 paramedisch:
praktijk met AGB-code: 04.00120
praktijk heeft de volgende zorgverleners:
 - zorgverlenerscode: 04.003333(praktijkhouder)
 - zorgverlenerscode: 04.004444
 - zorgverlenerscode: 04.005555
- praktijk 2 huisarts
praktijk met AGB-code: 01.00123
praktijk heeft de volgende zorgverleners:
 - zorgverlenerscode: 01.006666
 - zorgverlenerscode: 01.007777
 - zorgverlenerscode: 01.008888
- praktijk 3 paramedisch:
praktijk met AGB-code: 04.00456
praktijk heeft de volgende zorgverlener:
 - zorgverlenerscode: 04.009999

Casus 1 Gezondheidscentrum declareert namens praktijk 1

Het gezondheidscentrum declareert de paramedische hulp *namens één praktijk (1)*, de vulling van de declarantrubrieken in het voorlooprecord is:

- 0110 Zorgverlenerscode 04003333 (dit is de praktijkhouder voor de gemeente).
- 0111 Praktijkcode 04000120
- 0112 Instellingscode 00000000

Deze casus volgt de algemene regel 1A voor een gezondheidscentrum of rechtspersoon.

Casus 2 Gezondheidscentrum declareert namens individuele zorgverlener

Het gezondheidscentrum declareert de huisartsenhulp *namens* één individuele jeugdhulpverlener (1), de vulling van de declarantrubrieken in het voorlooprecord is:

- 0110 Zorgverlenerscode 01007777
- 0111 Praktijkcode 01000123
- 0112 Instellingscode 00000000

Deze casus volgt de algemene regel 1A voor een gezondheidscentrum of een rechtspersoon.

Casus 3 Gezondheidscentrum declareert uit eigen naam de zorg geleverd in praktijk 1 en 3

Het gezondheidscentrum declareert tegelijk *uit eigen naam* de paramedische hulp geleverd in meerdere praktijken (1 én 3), de vulling van de declarantrubriek in het voorlooprecord is:

- 0110 Zorgverlenerscode 00000000
- 0111 Praktijkcode 00000000
- 0112 Instellingscode 37000321

Deze casus volgt de algemene regel 1B voor een gezondheidscentrum of rechtspersoon.

Casus 4 Gezondheidscentrum declareert uit eigen naam de zorg geleverd in praktijk 2

Het gezondheidscentrum declareert *uit eigen naam* de huisartsenhulp geleverd in één praktijk (2), de vulling van de declarantrubriek in het voorlooprecord is:

- 0110 Zorgverlenerscode 00000000
- 0111 Praktijkcode 00000000
- 0112 Instellingscode 37000321

Deze casus volgt de algemene regel 1B voor een gezondheidscentrum of rechtspersoon.

Ad 2 Invulvoorbeelden rechtspersoon

Uitgangssituatie 1

Een rechtspersoon A heeft AGB-code: 17.003000

Rechtspersoon A is rechtspersoon voor:

- praktijk paramedisch:
 - praktijk 1 met AGB-code: 04.00130
 - praktijk 1 heeft de volgende zorgverleners:
 - zorgverlenerscode: 04.003336
 - zorgverlenerscode: 04.004447
 - zorgverlenerscode: 04.005558
- gezondheidscentra:
 - gezondheidscentrum 1 met AGB-code: 37.000547
 - gezondheidscentrum 2 met AGB-code: 37.000669

Casus 1 Rechtspersoon A declareert uit eigen naam de zorg geleverd in praktijk 1

Rechtspersoon A declareert *uit eigen naam* de paramedische hulp geleverd in één praktijk, de vulling van de declarantrubrieken in het voorlooprecord is:

- 0110 Zorgverlenerscode 00000000
- 0111 Praktijkcode 00000000
- 0112 Instellingscode 17003000

Deze casus volgt de algemene regel 2D voor een rechtspersoon.

Uitgangssituatie 2

Een rechtspersoon B heeft AGB-code: 17.002000

Rechtspersoon B is rechtspersoon voor:

- praktijken paramedisch:
praktijk 1 met AGB-code: 04.00120
praktijk 1 heeft de volgende zorgverleners
 - zorgverlenerscode: 04.003333 (praktijkhouder)
 - zorgverlenerscode: 04.004444
 - zorgverlenerscode: 04.005555praktijk 2 met AGB-code: 04.00123
- gezondheidscentra:
gezondheidscentrum 3 met AGB-code: 37.000543
gezondheidscentrum 4 met AGB-code: 37.000665

Casus 1 Rechtspersoon B declareert namens praktijk 1

Rechtspersoon B declareert de paramedische hulp *namens* één praktijk (1), de vulling van de declarantrubrieken in het voorlooprecord is:

- 0110 Zorgverlenerscode 04003333 (dit is de praktijkhouder voor de gemeente).
- 0111 Praktijkcode 04000120
- 0112 Instellingscode 00000000

Deze casus volgt de algemene regel 2A voor een rechtspersoon.

Casus 2 Rechtspersoon B declareert uit eigen naam de zorg geleverd in praktijk 1 en 2

Rechtspersoon B declareert tegelijk *uit eigen naam* de paramedische hulp geleverd in meerdere praktijken (1 én 2), de vulling van de declarantrubrieken in het voorlooprecord is:

- 0110 Zorgverlenerscode 00000000
- 0111 Praktijkcode 00000000
- 0112 Instellingscode 17002000

Deze casus volgt de algemene regel 2D voor een rechtspersoon.

Casus 3 Rechtspersoon B declareert namens gezondheidscentrum 3

Rechtspersoon B declareert *namens* één gezondheidscentrum (3), de vulling van de declarantrubrieken in het voorlooprecord is:

- 0110 Zorgverlenerscode 00000000
- 0111 Praktijkcode 00000000
- 0112 Instellingscode 37000543

Deze casus volgt de algemene regel 2B voor een rechtspersoon.

Casus 4 Rechtspersoon B declareert namens gezondheidscentrum 3 en 4

Rechtspersoon B declareert tegelijk *uit eigen naam* de zorg geleverd in meerdere gezondheidscentra (3 én 4), de vulling van de declarantrubrieken in het voorlooprecord is:

- 0110 Zorgverlenerscode 00000000
- 0111 Praktijkcode 00000000
- 0112 Instellingscode 17002000

Deze casus volgt de algemene regel 2D voor een rechtspersoon.

2.3.3 Factuurnummer declarant

Factuurnummer declarant (rubriek 0116) dient inhoudelijk uniek te zijn; de controle is niet case sensitive, dus geen onderscheid in hoofd- en kleine letters. Voorbeeld: AA1234567890 is hetzelfde als aa1234567890. Een factuurnummer mag hergebruikt worden in geval van een afwijzing door VECOZO en niet in geval van een afwijzing door een gemeente.

2.3.4 Identificatie detailrecord

Hoe worden de records uniek geïdentificeerd?

Een record wordt uniek geïdentificeerd in het gegeven IDENTIFICATIE DETAILRECORD. Het identificatie detailrecord geeft elk record in het bestand, behalve recordtype 98 (commentaar), een uniek volgnummer. De detailrecords worden door het bestand heen doorgenummerd. Het voorloop- en sluitrecord zijn geen detailrecords en kennen dus dit gegevenelement niet.

De combinatie KENMERK RECORD en IDENTIFICATIE DETAILRECORD benoemt het type en maakt elk detailrecord in het bestand uniek.

Wat betreft het commentaarrecord: het identificatie detailrecord hiervan dient gelijk te zijn aan het identificatie detailrecord van het record waar het betrekking op heeft. Een identificatie detailrecordnummer hoeft niet uniek te zijn in een bestand.

Tabel 2-3 Invulvoorbeeld Identificatie detailrecord

Kenmerk Record	Identificatie detailrecord	Omschrijving Recordtype en relatie
01	n.v.t.	Voorlooprecord
02	000000000001	Verzekerdenrecord verzekerde A
98	000000000001	Commentaarrecord bij verzekerdenrecord van verzekerde A
04	000000000002	Prestatierecord y van verzekerde A
98	000000000002	Commentaarrecord bij prestatierecord y van verzekerde A
02	000000000003	Verzekerdenrecord van verzekerde B
04	000000000004	Prestatierecord van verzekerde B
98	000000000004	Commentaarrecord bij prestatierecord y van verzekerde B
	Et cetera	
99	n.v.t.	Sluitrecord

Opmerkingen

1. Het Voorlooprecord en het Sluitrecord hebben geen Identificatie detailrecord.
2. Het Commentaarrecord is niet verplicht om op te nemen in de berichten.
3. De identificatie detailrecord van het Commentaarrecord is gelijk aan de identificatie detailrecord van het detailrecord waar het desbetreffende Commentaarrecord bij hoort.
4. Het Totaal aantal voorafgaande detailrecords in het sluitrecord is de optelling van de detailrecords, inclusief het aantal commentaarrecords.

2.3.5 Burgerservicenummer (BSN) verzekerde

Hieronder volgt een overzicht hoe om te gaan met het vullen van het Burgerservicenummer (BSN) verzekerde in relatie tot de EI-declaratiestandaarden.

Dit overzicht gaat uit van een *big-bang*-situatie voor de invoering van het BSN; hierbij is een eventuele overgangsfase nog buiten beschouwing gelaten.

Tabel 2-4 Gebruik BSN en verzekerdennummer

Patiënt heeft BSN (en is bekend bij aanbieder)?	Ja
Burgerservicenummer (BSN) verzekerde [M]	Is unieke identificatie. Verplicht vullen met BSN. Gemeente wijst incorrecte combinatie BSN en geboortedatum af.

2.3.6 Logische sleutels verzekerdenrecord

Verklaring toevoeging Gemeentecode (0204) aan logische sleutel verzekerdenrecord.

Het verzekerdenrecord voor één burgerservicenummer (BSN) kan meerdere keren voorkomen in één Declaratiebestand aan een servicebureau. Een verzekerde kan tijdens een declaratieperiode van gemeente wijzigen. In dit geval volgen er twee verzekerdenrecords met bijbehorende prestatie records van verzekerde met een identiek BSN. De begindatum product <(0414)> is bepalend voor de datum wijziging gemeente.

BSN en Gemeentecode maken het verzekerdenrecord uniek.

2.3.7 Naam verzekerde (01) (02), Naamcode/naamgebruik (01) (02) (03)

Wat wordt in technische zin verstaan onder een achternaam?

De NEN 1888 (nl) beschrijft de achternaam als volgt: "significant deel van de achternaam: de achternaam zonder voorvoegsel en zonder de scheidingsruimte volgend op het voorvoegsel".

Op welke wijze wordt het gegeven naamcode/naamgebruik gevuld?

Het gebruik van de naam van een verzekerde of cliënt of zijn/haar relatie volgt in de EI-berichten de NEN 1888. Dit houdt in dat achternaam, voorvoegsel en voorletters gescheiden worden weergegeven. Daarbij wordt in de aanduiding NAAMCODE/NAAMGEBRUIK (01 en 02) de toepassing van de achternaam (bijvoorbeeld geboortenaam of naam van echtgenoot) gecodeerd weergegeven.

Bovendien wordt aan de hand van de aanduiding NAAMCODE/NAAMGEBRUIK (03) gecodeerd de tenaamstelling aangegeven. Hiermee bepaalt men onder meer de volgorde in het gebruik van de geboortenaam en naam van de echtgenoot bij correspondentie. Het vullen van de NAAMCODE/NAAMGEBRUIK (03) van de verzekerde of debiteur hangt dus af van hoe de verzekerde of relatie zijn/haar naam hanteert.

Toepassing

In de EI-declaratieberichten wordt het eerste naamcode/naamgebruik-veld gebruikt voor het vullen van de geboortenaam (GBA) van de verzekerde. Het tweede naamcode/naamgebruik-veld wordt dan

gebruikt voor het vullen van de naam van de partner. Hier kan ook sprake zijn van een alternatieve naam; bijvoorbeeld: een kind kan de naam van de moeder overnemen na een scheiding van de ouders.

(Toegestane) waarden

De codetabellen NAAMCODE/NAAMGEBRUIK (01) COD700, (02) COD701 en (03) COD829 zijn identiek en bevatten de volgende relevante waarden:

- 0 onbekend (NB.: of niet van toepassing in geval van NAAMCODE/NAAMGEBRUIK (02))
- 1 eigen naam
- 2 naam echtgenoot of geregistreerd partner of alternatieve naam
- 3 naam echtgenoot of geregistreerd partner gevolgd door eigen naam
- 4 eigen naam gevolgd door naam echtgenoot of geregistreerd partner

Opmerking: met “eigen naam” wordt de geboortenaam bedoeld.

Tabel 2-5 Toegestane waarden per naamcode/naamgebruik

Gegevens-element	Toegestane waarde
NAAMCODE/NAAMGEBRUIK (01)	1
NAAMCODE/NAAMGEBRUIK (02)	2, 0 (indien verzekerde / debiteur geen partner heeft)
NAAMCODE/NAAMGEBRUIK (03)	0 toegestaan, indien de declaratie naar de gemeente gaat 1, 2, 3 en 4 indien de declaratie naar een servicebureau gaat

Invulvoorbeeld naamgebruik

Tabel 2-6 toont enkele voorbeelden voor de diverse naamgegevens en het naamgebruik. Het gegeven NAAMCODE/NAAMGEBRUIK wordt in samenhang met NAAM VERZEKERDE (01) en NAAM VERZEKERDE (02) gevuld. De heer Joosten en mevrouw Verduijn zijn partners. De naam van mevrouw Verduijn kan op verschillende manieren opgenomen worden. NB.: NAAMCODE/NAAMGEBRUIK (03) is alleen relevant voor een servicebureau!

Tabel 2-6 Invulvoorbeeld naamgebruik

Code geslacht	Naam verzekerde (01)	Naam-code (01)	Naam verzekerde (02)	Naam-code (02)	Naam-code (03)	Resultaat van naamcodes	Correspondentie-naam (tenaamstelling)
1 (man)	Joosten	1	<spaties>	0 (n.v.t.)	1	Eigen naam van mijnheer.	Dhr. Joosten
2 (vrouw)	Verduijn	1	<spaties>	0 (n.v.t.)	1	Eigen naam van mevrouw.	Mw. Verduijn
2	Verduijn	1	Joosten	2	2	Naam echtgenoot.	Mw. Joosten

(vrouw)							
2 (vrouw)	Verduijn	1	Joosten	2	3	Naam echtgenoot gevolgd door eigen naam van mevrouw.	Mw. Joosten-Verduijn
2 (vrouw)	Verduijn	1	Joosten	2	4	Eigen naam van mevrouw gevolgd door naam echtgenoot .	Mw. Verduijn-Joosten

2.3.8 Voorvoegsel verzekerde (01) (02)

In geval van een samengestelde naam, waarbij elke naam een voorvoegsel heeft, wordt in het volgende voorbeeld de velden gevuld:

Samengestelde naam is: van der Steen-van Voorst tot Voorst (notatie conform de NEN).

Tabel 2-7 Samengestelde namen met voorvoegsels

...	
Naam verzekerde (01)	Steen
Voorvoegsel verzekerde (01)	van der
...	
Naam verzekerde (02)	Voorst tot Voorst
Voorvoegsel verzekerde (02)	van
...	

2.3.9 Huisnummer (huisadres) verzekerde, huisnummer (huisadres) debiteur

Het veld huisnummer (huisadres) verzekerde of huisnummer (huisadres) debiteur is een conditional veld. Het veld Huisnummer (huisadres) verzekerde alleen vullen als sprake is van een bilaterale afspraak. Anders vullen met nullen (00000).

2.3.10 Soort relatie debiteur

Als de jeugdhulpgeaanbieder in het verzekerdenrecord aangeeft dat de cliënt overleden is (waarde "1" = Indicatie cliënt overleden), dient hij/zij in het debiteurrecord de soort relatie debiteur in te vullen. Bijvoorbeeld de waarde '23' (= erven van). Dit gegeven gebruikt een servicebureau om met zorgvuldigheid met perso(o)n(en) te corresponderen. Uiteraard geldt deze richtlijn alleen, als de jeugdhulpgeaanbieder het bericht naar een servicebureau stuurt.

2.3.11 Tarief product (incl. BTW)

Tarief product (incl. BTW) alleen vullen als sprake is van een bilaterale afspraak. Anders hier "8 nullen" vullen.

De gemeenten en Jeugdhulp-aanbieder maken onderling afspraken over het proces. De vulling van berekend bedrag moet corresponderen met die afspraken.

Het normbedrag is contractueel overeengekomen tussen Jeugdhulpaanbieder en gemeente, als het een vrij tarief betreft. Het gegeven tarief product (incl. BTW) dient gevuld te worden met een landelijk tarief, contracttarief of tarief dat door een aanbieder wordt gehanteerd.

2.3.12 Berekend bedrag (incl. BTW)

Berekend bedrag (Incl. BTW) alleen vullen als sprake is van een bilaterale afspraak. Anders "8 nullen" vullen.

De gemeenten en Jeugdhulp-aanbieder maken onderling afspraken over het proces. De vulling van berekend bedrag moet corresponderen met die afspraken.

Het berekend bedrag geeft weer wat de Jeugdhulpaanbieder berekend heeft als totaalprijs voor de desbetreffende declaratieregel, ongeacht wie het betaalt. Het bedrag dat de Jeugdhulpaanbieder voor de geleverde hulp maximaal in rekening mag brengen is gebonden aan landelijke regels en generieke afspraken met de gemeente waarvoor de declaratie is bestemd. Dit bedrag geldt als grondslag voor de vergoeding van gemaakte kosten. De samenstellende elementen van het berekende bedrag dienen in de declaratie zichtbaar te zijn. Hierbij kan gedacht worden aan velden voor aantal producten, toeslagpercentage, afslagpercentage en bedrag inhouding.

2.3.13 Declaratiebedrag (incl. BTW)

Het declaratiebedrag is het deel van het berekende bedrag dat de Jeugdhulpaanbieder daadwerkelijk in rekening brengt bij de ontvanger van de desbetreffende declaratieregel. Deze vordering van de verzender op de ontvanger van de nota is het berekende bedrag minus niet geclaimde bedragen op basis van afspraken tussen een Jeugdhulpaanbieder en een gemeente over declaratieafhandeling. Hierbij kan gedacht worden aan eigen risico, maximering van bedragen of een combinatie daarvan. Het gaat veelal om bedragen die de Jeugdhulpaanbieder al heeft ontvangen of via een ander dan deze ontvanger heeft geïnd of gaat innen.

2.3.14 Berekend bedrag als grondslag voor vergoeding

De gemeenten en Jeugdhulpaanbieder maken onderling afspraken over het proces. De vulling van berekend bedrag moet corresponderen met die afspraken.

De samenhang van de bedragvelden is bepaald door het onderscheid tussen verzekerde ondersteuning en niet verzekerde ondersteuning en hoe met niet toegekende delen wordt omgegaan. Volgens deze opzet is in elk geval de grondslag zichtbaar en wordt voorkomen dat een onbekend deel zit verscholen in een verschil tussen declaratiebedrag en berekend bedrag.

Volgens dit principe geldt het berekend bedrag als **de grondslag voor de vergoeding**. Essentieel is het onderscheid dat wordt gemaakt tussen wat van invloed is op de grondslag en wat van invloed is op de vergoeding. Van invloed op de grondslag is het tarief, het aantal producten waarover het berekend bedrag wordt berekend en eventuele toe- en/of afslagen die via het tarief op het berekend bedrag van toepassing zijn.

De contractuele afspraken tussen Jeugdhulpaanbieder en gemeente bepalen het uiteindelijke declaratiebedrag. Maximering van de vergoeding, eigen risico of een combinatie van deze factoren maken het verschil uit tussen het berekend bedrag en het declaratiebedrag.

Deze opbouw van de bedragvelden stelt de gemeente in staat via de retourstandaard aan te geven hoe hij eventueel tot een ander berekend bedrag komt.

2.3.15 Werken met de grondslag

De gemeenten en Jeugdhulpaanbieder maken onderling afspraken over het proces. De vulling van de bedragvelden moet corresponderen met die afspraken.

De Jeugdhulpaanbieder bepaalt eerst welke product er te declareren valt, voordat hij kan bepalen welke eigen betalingen (eigen risico, maximering of combinaties hiervan) er eventueel van toepassing zijn. Of deze de eigen betalingen wil bepalen hangt af van de betaalvariant die met de gemeente is afgesproken.

In de verwerking van declaratieregels bepaalt de gemeente eerst het berekend bedrag, dat er voor een bepaalde behandeling in rekening mag worden gebracht, dat is een te declareren product met aantal, tarief, toe- of afslagen enzovoorts. Dit op basis van vastgestelde tarieven. Dat levert een berekend bedrag gemeente op waarmee een gemeente vervolgens nagaat in hoeverre een verzekerde daarvoor in aanmerking komt.

Met de rubriek BEREKEND BEDRAG GEMEENTE in de retourstandaard meldt de gemeente terug wat zijn berekend bedrag is, zodat de Jeugdhulpaanbieder weet bij een niet volledig toegekend bedrag welk deel wordt veroorzaakt door een ander berekend bedrag en welk deel voortkomt uit het gebrek aan dekking bij verzekerde. Het verschil tussen berekend bedrag Jeugdhulpaanbieder en berekend bedrag gemeente stelt de Jeugdhulpaanbieder in staat de eigen administratie bij te stellen, bijvoorbeeld het gebruikte tarief.

Het resterende verschil tussen declaratiebedrag en toegekend bedrag kan de Jeugdhulpaanbieder dan verhalen op de verzekerde, omdat die daar geen dekking voor had. Ook servicebureaus bepalen op basis van deze extra informatie uit de berekende bedragvelden (heenbericht en retourbericht) waar welk deel verhaald moet worden, Jeugdhulpaanbieder of patiënt.

2.3.16 Referentienummer dit prestatie-record

Het referentienummer dient uniek te zijn voor iedere declaratie-eenheid. Met andere woorden: voor iedere aanwezig prestatie- of tariefrecord dient een uniek referentienummer toegekend te zijn.

Voorbeelden:

- 1 Als een product betrekking heeft op verschillende productonderdelen, die middels separate prestatie-records gedeclareerd worden, moet per gedeclareerd onderdeel/prestatie-record een uniek referentienummer toegekend worden.
- 2 Voor een creditdeclaratie moet ook weer een uniek referentienummer toegekend worden.

Een referentienummer mag hergebruikt worden in geval van een afwijzing door VECOZO en niet in geval van een afwijzing door een gemeente.

Creditdeclaratie en referentienummers

Zie de Standaardbeschrijving (STB) hoofdstuk 5.4.8 voor referentienummers en creditregels.

2.3.17 Prestatie-record en productcode

Bij meerdere identieke producten op één dag, waarbij alle overige declaratie-inhoudelijke gegevens identiek zijn, moet één record worden aangemaakt (met als aantal het desbetreffende aantal).

3 Generieke invulinstructie EI Jeugd-Declaratie-Retour

3.1 Inleiding

In dit hoofdstuk is een invulinstructie opgenomen voor verschillende gegevens of groepen van gegevens die voorkomen in het generiek format voor de EI-retourinformatie declaratiestandaarden. Tabel 3-1 toont een overzicht van de gegevens (groepen) met een verwijzing naar de desbetreffende rubriek(en).

Tabel 3-1 Invulinstructie per gegeven (rubriek)

Rubriek-nr.	Gegeven	Identificatiecode	Overige rubrieknummers van belang	Paragraaf
0196	Retourcode (01)	JW0001-VEKT	Retourcodes in de overige records	3.2 en 3.3

3.2 Bestandscontroles en voorbeeld vulling retourbericht

Hieronder volgt een aantal voorbeelden van controles op bestandsniveau van een EI-declaratiebericht en de samenstelling van een EI-retourbericht. Elk voorbeeld is uitgewerkt voor enerzijds VECOZO en anderzijds de gemeente. In de meeste voorbeelden zal een gemeente een bestand nooit ontvangen omdat VECOZO dat al afkeurt. Voor de volledigheid is echter beschreven hoe een gemeente een dergelijk bestand afkeurt. De tekst sluit aan op die van het STB hoofdstuk 6, waarin wordt uitgegaan van het gebruik van een landelijk controleportaal bij VECOZO.

Voorbeeld 1 Gehele declaratie goedgekeurd

VECOZO

In deze situatie ontvangt VECOZO een EI-declaratiebericht van een Jeugdhulpaanbieder of een servicebureau. VECOZO controleert het bestand in het kader van de bestandscontrole. VECOZO constateert geen afwijkingen. Vervolgens voert VECOZO de controles op recordniveau uit. Hierin worden eveneens geen afwijkingen geconstateerd. VECOZO keurt het gehele EI-declaratiebericht goed en stuurt dit door naar de gemeente. VECOZO stuurt geen voorloop- en sluitrecord van het EI-retourinformatiebericht retour naar de Jeugdhulpaanbieder of het servicebureau.

Gemeente

Een gemeente ontvangt een EI-declaratiebericht van VECOZO. De gemeente controleert het bestand in het kader van de bestandscontroles. Hierin worden geen afwijkingen geconstateerd. Vervolgens voert de gemeente de controles op recordniveau uit. Hierin worden eveneens geen afwijkingen geconstateerd. De gemeente keurt het gehele EI-declaratiebericht goed en stuurt alleen het voorloop- en sluitrecord van het EI-retourinformatiebericht retour naar VECOZO. In gegeven retourcode (01) van het voorlooprecord wordt de waarde 8001 (= Declaratie is volledig toegewezen) gevuld. De overige

retourcodevelden in het voorlooprecord worden niet gevuld; aangezien de velden alfanumeriek zijn, komen hier spaties te staan. In het sluitrecord wordt in gegeven totaal toegekend bedrag dezelfde waarde gevuld als in gegeven totaal ingediend declaratiebedrag.

Zie tabel 3-2 Voorbeelden retourberichten bestandscontroles, voorbeeld 1.

VECOZO

VECOZO ontvangt van een gemeente het voorloop- en sluitrecord van het EI-retourinformatiebericht retour. Het gaat hier om een volledig goedgekeurd EI-declaratiebericht. VECOZO controleert dit EI-retourinformatiebericht. VECOZO keurt het EI-retourinformatiebericht goed en stuurt het voorloop- en sluitrecord van het EI-retourinformatiebericht ongewijzigd door naar de Jeugdhulpaanbieder of het servicebureau.

Uit de vulling van het veld referentienummer gemeente blijkt dat het EI-retourinformatiebericht afkomstig is van een gemeente. VECOZO geeft het oorspronkelijke EI-bericht op basis van de ontvangen retourinformatie de status afgehandeld.

Zie tabel 3-2 Voorbeelden retourberichten bestandscontroles, voorbeeld 1.

Voorbeeld 2 Fout in voorlooprecord

VECOZO

Een Jeugdhulpaanbieder of een servicebureau dient een EI-declaratiebericht in bij VECOZO, waarin in gegeven gemeentecode de waarde 9900 is gevuld. VECOZO controleert het voorlooprecord in het kader van een bestandscontrole. Vastgesteld wordt dat de waarde 9900 niet voorkomt in de lijst van op het EDP aangesloten gemeentecodes. Het bestand wordt niet verder gecontroleerd op recordniveau. VECOZO keurt het gehele EI-declaratiebericht af en stuurt alleen het voorloop- en sluitrecord van het EI-retourinformatiebericht retour. In gegeven retourcode (01) van het voorlooprecord wordt de waarde 0001 (= bericht is afgekeurd om technische reden) gevuld. Het gegeven retourcode (02) bevat de code voor de foutsoort, in dit geval 8198 (= Het bestand kan niet worden doorgestuurd. De gemeente is niet aangesloten op het elektronisch declaratieportaal van VECOZO. In het sluitrecord wordt in gegeven totaal toegekend bedrag de waarde 0000000000 gevuld. Uit de vulling van het veld referentienummer gemeente blijkt dat het EI-retourinformatiebericht afkomstig is van VECOZO.

Zie tabel 3-2 Voorbeelden retourberichten bestandscontroles, voorbeeld 2.

Gemeente

Een gemeente ontvangt een EI-declaratiebericht van VECOZO, waarin in gegeven gemeentecode de waarde 9900 is gevuld. De gemeente controleert het voorlooprecord in het kader van een bestandscontrole. De gemeente accepteert de gemeentecode met de waarde 9900 niet. Het bestand wordt niet verder gecontroleerd. De gemeente keurt het gehele EI-declaratiebericht af en stuurt alleen het voorloop- en sluitrecord van het EI-retourinformatiebericht retour. In gegeven retourcode (01) van het voorlooprecord wordt de waarde 0001 (= bericht is afgekeurd om technische reden) gevuld. Het gegeven retourcode (02) bevat de code voor de foutsoort, in dit geval 8198 (= Het bestand kan niet worden doorgestuurd. De gemeente is niet aangesloten op het elektronisch declaratieportaal van

VECOZO). In het sluitrecord wordt in gegeven totaal toegekend bedrag de waarde 0000000000 gevuld.

NB. Situatie gemeente: deze situatie zal normaliter niet voorkomen voor een gemeente.

VECOZO

VECOZO ontvangt van een gemeente een EI-retourinformatiebericht. Het bericht bestaat uit een voorloop- en sluitrecord, wat in deze casus duidt op een afkeuring van het EI-heenbericht. Het overeenkomstige EI-heenbericht is eerder door VECOZO goedgekeurd. De gemeente heeft het EI-bericht op bestandsniveau afgekeurd.

VECOZO controleert dit EI-retourinformatiebericht. VECOZO keurt het EI-retourinformatiebericht goed en stuurt het voorloop- en sluitrecord van het EI-retourinformatiebericht ongewijzigd door naar de Jeugdhulpaanbieder of het servicebureau.

Uit de vulling van het veld referentienummer gemeente blijkt dat het EI-retourinformatiebericht afkomstig is van een gemeente.

NB. Situatie VECOZO: deze situatie zal normaliter niet voorkomen voor VECOZO, omdat VECOZO het EI-heenbericht eerder zelf al op bestandsniveau heeft afgekeurd.

Voorbeeld 2b Fout in voorlooprecord

VECOZO

Een Jeugdhulpaanbieder of een servicebureau dient een EI-declaratiebericht in bij VECOZO, waarin in gegeven factuurnummer declarant een bepaalde waarde is gevuld. VECOZO controleert het voorlooprecord in het kader van een bestandscontrole. Vastgesteld wordt dat het factuurnummer in een eerder bericht het afgelopen jaar is gebruikt. Het bestand wordt niet verder gecontroleerd. VECOZO keurt het gehele EI-declaratiebericht af en stuurt alleen het voorloop- en sluitrecord van het EI-retourinformatiebericht retour. In gegeven retourcode (01) van het voorlooprecord wordt de waarde 0001 (= bericht is afgekeurd om technische reden) gevuld. Het gegeven retourcode (02) bevat de code voor de foutsoort, in dit geval 0030 (= factuurnummer declarant ontbreekt of is niet uniek (nummer is reeds gebruikt in een voorgaande factuur)). In het sluitrecord wordt in gegeven totaal toegekend bedrag de waarde 0000000000 gevuld.

Uit de vulling van het veld referentienummer gemeente blijkt dat het EI-retourinformatiebericht afkomstig is van VECOZO.

Gemeente

VECOZO dient een EI-declaratiebericht in bij een gemeente, waarin in gegeven factuurnummer declarant een bepaalde waarde is gevuld. De gemeente controleert het voorlooprecord in het kader van een bestandscontrole. Vastgesteld wordt dat het factuurnummer in een eerder bericht de afgelopen 5 jaar is gebruikt. Het bestand wordt niet verder gecontroleerd. De gemeente keurt het gehele EI-declaratiebericht af en stuurt alleen het voorloop- en sluitrecord van het EI-retourinformatiebericht retour. In gegeven retourcode (01) van het voorlooprecord wordt de waarde

0001 (= bericht is afgekeurd om technische reden) gevuld. Het gegeven retourcode (02) bevat de code voor de foutsoort, in dit geval 0030 (= factuurnummer declarant ontbreekt of is niet uniek (nummer is reeds gebruikt in een voorgaande factuur)). In het sluitrecord wordt in gegeven totaal toegekend bedrag de waarde '0000000000' gevuld.

NB. Situatie gemeente: deze situatie zal normaliter niet voorkomen voor een gemeente.

VECOZO

VECOZO ontvangt van een gemeente een EI-retourinformatiebericht. Het bericht bestaat uit een voorloop- en sluitrecord, wat in deze casus duidt op een afkeuring van het EI-heenbericht. Het overeenkomstige EI-heenbericht is eerder door VECOZO goedgekeurd. De gemeente heeft geconstateerd dat het EI-bericht al eerder is toegestuurd op basis van de declaratiegegevens in het voorlooprecord, en heeft het vervolgens op bestandsniveau afgekeurd. VECOZO controleert dit EI-retourinformatiebericht. VECOZO keurt het EI-retourinformatiebericht goed en stuurt het voorloop- en sluitrecord van het EI-retourinformatiebericht ongewijzigd door naar de Jeugdhulpaanbieder of het servicebureau. Uit de vulling van het veld referentinummer gemeente blijkt dat het EI-retourinformatiebericht afkomstig is van een gemeente.

NB. Situatie VECOZO: deze situatie zal normaliter niet voorkomen voor VECOZO, omdat VECOZO het EI-heenbericht eerder zelf al op bestandsniveau heeft afgekeurd.

Voorbeeld 3a Fout in sluitrecord

VECOZO

Een Jeugdhulpaanbieder of een servicebureau dient een EI-declaratiebericht in bij VECOZO, waarin gegeven totaal declaratiebedrag in het sluitrecord een waarde x voorkomt. VECOZO berekent de som van de declaratiebedragen in de prestatie records. Deze optelling wordt met de waarde x in het sluitrecord vergeleken. Vastgesteld wordt dat deze aantallen niet met elkaar corresponderen. Dit betekent dat het bestand inconsistent is. VECOZO keurt het gehele EI-declaratiebericht af en stuurt alleen het voorloop- en sluitrecord van het EI-retourinformatiebericht retour. In gegeven retourcode (01) van het voorlooprecord wordt de waarde 0001 (= bericht is afgekeurd om technische reden) gevuld. Het gegeven retourcode (02) bevat de code voor de foutsoort, in dit geval 0150 (= totaal declaratiebedrag ontbreekt of is onjuist). In het sluitrecord wordt in gegeven totaal toegekend bedrag de waarde 0000000000 gevuld. Uit de vulling van het veld referentinummer gemeente blijkt dat het EI-retourinformatiebericht afkomstig is van VECOZO.

Zie tabel 3-2 Voorbeelden retourberichten bestandscontroles, voorbeeld 3.

Gemeente

VECOZO dient een EI-declaratiebericht in bij een gemeente, waarin gegeven totaal declaratiebedrag in het sluitrecord een waarde x voorkomt. De gemeente berekent de som van de bedragvelden in de prestatie records. Deze optelling wordt met de waarde x in het sluitrecord vergeleken. Vastgesteld wordt dat deze waarden niet met elkaar corresponderen. Dit betekent dat het bestand inconsistent is. De gemeente keurt het gehele EI-declaratiebericht af en stuurt alleen het voorloop- en sluitrecord van het EI-retourinformatiebericht retour. In gegeven retourcode (01) van het voorlooprecord wordt de waarde 0001 (= bericht is afgekeurd om technische reden) gevuld. Het gegeven retourcode (02) bevat de code voor de foutsoort, in dit geval 0150 (= totaal declaratiebedrag ontbreekt of is onjuist). In het sluitrecord wordt in gegeven totaal toegekend bedrag de waarde 00000000000 gevuld. Zie tabel 3-2 Voorbeelden retourberichten bestandscontroles, voorbeeld 3.

NB. Situatie gemeente: deze situatie zal normaliter niet voorkomen voor een gemeente.

VECOZO

VECOZO ontvangt van een gemeente een EI-retourinformatiebericht. Het bericht bestaat uit een voorloop- en sluitrecord, wat in deze casus duidt op een afkeuring van het EI-heenbericht. Het overeenkomstige EI-heenbericht is eerder door VECOZO goedgekeurd. VECOZO controleert dit EI-retourinformatiebericht. VECOZO keurt het EI-retourinformatiebericht goed en stuurt het voorloop- en sluitrecord van het EI-retourinformatiebericht ongewijzigd door naar de Jeugdhulpaanbieder of het servicebureau. Uit de vulling van het veld referentienummer gemeente blijkt dat het EI-retourinformatiebericht afkomstig is van een gemeente.

NB. Situatie VECOZO: deze situatie zal normaliter niet voorkomen voor VECOZO, omdat VECOZO het EI-heenbericht eerder zelf al op bestandsniveau heeft afgekeurd.

Voorbeeld 3b Fout in sluitrecord retourbericht

VECOZO

In deze situatie ontvangt VECOZO een EI-declaratiebericht van een Jeugdhulpaanbieder of een servicebureau. VECOZO controleert het bestand in het kader van de bestandscontrole. VECOZO constateert geen afwijkingen. Vervolgens voert VECOZO de controles op recordniveau uit. Hierin worden eveneens geen afwijkingen geconstateerd. VECOZO keurt het gehele EI-declaratiebericht goed en stuurt dit door naar de gemeente. VECOZO stuurt geen voorloop- en sluitrecord van het EI-retourinformatiebericht retour naar de Jeugdhulpaanbieder of het servicebureau.

Gemeente

Een gemeente ontvangt een EI-declaratiebericht van VECOZO. De gemeente controleert het bestand in het kader van de bestandscontroles. Hierin worden geen afwijkingen geconstateerd. Vervolgens voert de gemeente de controles op recordniveau uit. De gemeente constateert een fout op controleniveau 6 in een bepaald detailrecord en stuurt deze met de gerelateerde detailrecords retour.

VECOZO

VECOZO ontvangt van een gemeente een EI-retourinformatiebericht. Het bericht bestaat uit een voorloop- en sluitrecord, wat in deze casus duidt op een afkeuring van het EI-heenbericht.

Het overeenkomstige EI-heenbericht is eerder door VECOZO goedgekeurd.

VECOZO telt het aantal prestatierecords in het EI-retourinformatiebericht. Deze optelling wordt met de waarde in het gegeven aantal prestatierecords in het sluitrecord vergeleken. Vastgesteld wordt dat deze waarden niet met elkaar corresponderen. Dit betekent dat het bestand inconsistent is. VECOZO keurt het gehele EI-retourinformatiebericht af. Afkeur van het retourbericht leidt tot een melding richting de betreffende gemeente. Hierbij wordt gebruik gemaakt van codes voor het aangeven van de fout, die door VECOZO worden uitgegeven en beheerd.

Tabel 3-2 Voorbeeld retourberichten bestandscontroles

Voorbeelden retourberichten

Rub#	Naam gegevenselement	voorbeeld 1		voorbeeld 2		voorbeeld 3	
		Gehele declaratie goedgekeurd		Fout in voorlooperrecord		Fout in sluitrecord	
		Declaratiebericht	Retourbericht	Declaratiebericht	Retourbericht	Declaratiebericht	Retourbericht
		Veldwaarde	Veldwaarde	Veldwaarde	Veldwaarde	Veldwaarde	Veldwaarde
0101	Kenmerk record	01	1	01	01	01	01
...
0108	Gemeente code	0736	0736	9900	9900	0736	0736
...
0196	Retourcode (01)		8001		0001		0001
0197	Retourcode (02)		spaties		8198		0150
...
0201	Kenmerk record	02		02		02	
0202	Identificatie detailrecord	000000000001		000000000001		000000000001	
0203	Burgerservicenummer (BSN) verzekerde	123456782		123456782		123456782	
...
0207	Datum geboorte verzekerde	19541210		19541210		19541210	
...
0296	Retourcode (01)						
...
0401	Kenmerk record	04		04		04	
0402	Identificatie detailrecord	000000000002		000000000002		000000000002	
0403	Burgerservicenummer (BSN) verzekerde	123456782		123456782		123456782	
...
	Declaratiebedrag (incl. BTW)	00001000		00001000		00001000	
...
0496	Retourcode (01)						
...
0201	Kenmerk record	02		02		02	
0202	Identificatie detailrecord	000000000003		000000000003		000000000003	
0203	Burgerservicenummer (BSN) verzekerde	100197243		100197243		100197243	
...
0207	Datum geboorte verzekerde	19220322		19220322		19220322	
...
0296	Retourcode (01)						
...
0401	Kenmerk record	04		04		04	
0402	Identificatie detailrecord	000000000004		000000000004		000000000004	
0403	Burgerservicenummer (BSN) verzekerde	100197243		100197243		100197243	
...
	Declaratiebedrag (incl. BTW)	00050000		00050000		00050000	
...
0496	Retourcode (01)						
...
0401	Kenmerk record	04		04		04	
0402	Identificatie detailrecord	000000000005		000000000005		000000000005	
0403	Burgerservicenummer (BSN) verzekerde	100197243		100197243		100197243	
...
	Declaratiebedrag (incl. BTW)	00015000		00015000		00015000	
...
0496	Retourcode (01)						
...
9801	Kenmerk record	98		98		98	
9802	Identificatie detailrecord	000000000005		000000000005		000000000005	
9803	Regelnummer vrije tekst	0001		0001		0001	
9804	Vrije tekst	ABCDEFGH		ABCDEFGH		ABCDEFGH	
...
9896	Retourcode (01)						
...
9901	Kenmerk record	99	99	99	99	99	99
9902	Aantal verzekerdenrecords (retour)	000002	000000	000002	000000	000002	000002
9904	Aantal prestatierrecords (retour)	000003	000000	000003	000000	000003	000000
9905	Aantal commentaarrecords (retour)	000001	000000	000001	000000	000001	000000
9906	Aantal detailrecords (retour)	0000006	0000000	0000006	0000000	0000006	0000000
...	Totaal (ingediend) declaratiebedrag	00000066000	00000066000	00000066000	00000066000	00000066000	00000066000
...
...	Totaal toegekend bedrag		00000066000		00000000000		00000000000
...

Bestand goedgekeurd en declaratie volledig toegewezen

Bestand afgekeurd en declaratie niet inhoudelijk gecontroleerd
Correct retourbericht




Bestand afgekeurd en declaratie niet inhoudelijk gecontroleerd
Correct retourbericht

Betekenis gebruikte retourcodes (JWT001-VEKT) in de tabel 3-2 en 3-3

0001	Bericht is afgekeurd om technische redenen
0150	Totaal declaratiebedrag ontbreekt of is onjuist
0200	Geen opmerking bij dit recordtype
8001	Declaratie is volledig toegewezen
8002	Record is niet beoordeeld (wegens afkeuring boven- of ondergeschikt[e] record[s])
8004	Combinatie BSN en geboortedatum verzekerde is onjuist
8007	(Begin-/eind)datum product ontbreekt of is onjuist.
8198	Het bestand kan niet worden doorgestuurd. De gemeente is niet aangesloten op het elektronisch declaratieportaal van VECOZO.

spaties Niet van toepassing

De codes bij de retourmeldingen zijn onder voorbehoud!

LEGENDA	
	9900 incorrecte vulling veld
	8002 gevuld retourcodeveld
	n.v.t. / leeg veld / niet meegezonden

3.3 Recordcontroles en voorbeeld vulling retourbericht

Hieronder volgt een aantal voorbeelden van controles op recordniveau van een declaratiebericht en de samenstelling van het retourbericht. Elk voorbeeld is uitgewerkt voor enerzijds VECOZO en anderzijds de gemeente. In de meeste voorbeelden zal een gemeente een bestand nooit ontvangen omdat VECOZO dat al afkeurt. Voor de volledigheid is echter beschreven hoe een gemeente een dergelijk bestand afkeurt. De tekst sluit aan op die van het STB hoofdstuk 6, waarin wordt uitgegaan van het gebruik van een landelijk controleportaal bij VECOZO.

Voorbeeld 4a Fout in verzekerdenrecord

VECOZO

In deze situatie ontvangt VECOZO een EI-declaratiebericht van een Jeugdhulpaanbieder of een servicebureau. VECOZO controleert het bestand in het kader van de bestandscontrole. VECOZO constateert geen afwijkingen. Vervolgens voert VECOZO de controles op recordniveau uit. Hierin worden eveneens geen afwijkingen geconstateerd. VECOZO keurt het gehele EI-declaratiebericht goed en stuurt dit door naar de gemeente. VECOZO stuurt geen voorloop- en sluitrecord van het EI-retourinformatiebericht retour naar de Jeugdhulpaanbieder of het servicebureau.

Gemeente

Een gemeente ontvangt een EI-declaratiebericht van VECOZO, waarin in gegeven datum geboorte verzekerde een waarde 19320322 voorkomt. De gemeente voert een controle op de gegevens in het verzekerdenrecord uit in het kader van een controle op recordniveau. Hierbij wordt het burgerservicenummer in combinatie met datum geboorte verzekerde vergeleken. Vastgesteld wordt dat de opgegeven combinatie niet correct is. De gemeente keurt het verzekerdenrecord af.

Vastgesteld wordt tevens dat er bij geen enkel ander record iets op te merken is.

De gemeente stuurt het verzekerdenrecord samen met de overige records van deze verzekerde in het EI-retourinformatiebericht retour. In gegeven retourcode (01) van het voorlooprecord wordt de waarde 0200 (= geen opmerking bij dit recordtype gevuld). In gegeven retourcode (01) van het verzekerdenrecord wordt de waarde 8004 (= combinatie BSN en geboortedatum verzekerde is onjuist) gevuld. *In het gegeven retourcode (01) van de bijbehorende records op het verzekerdeniveau (inclusief eventuele commentaarrecords) wordt telkens de waarde 0200 = (Geen opmerking bij dit recordtype) gevuld.*

In gegeven retourcode (01) van de records op prestatie-/declaratieniveau (inclusief commentaarrecords) van deze verzekerde wordt telkens de waarde 8002 = (record is niet beoordeeld (wegens afkeuring boven- of ondergeschikte[e] record[s])) gevuld. In het sluitrecord wordt in gegeven totaal toegekend bedrag een waarde 00000001000 gevuld, welke afwijkt van de waarde 00000066000 in gegeven totaal ingediend declaratiebedrag. Alle overige retourcodevelden (02 en 03) die meegezonden worden, worden niet gevuld en bevatten dus spaties.

Zie tabel 3-3 Voorbeelden retourberichten recordcontroles, voorbeeld 4a.

VECOZO

VECOZO ontvangt van een gemeente een EI-retourinformatiebericht, waarin een verzekerdenrecord is afgekeurd samen met de overige records van deze verzekerde.

VECOZO controleert dit EI-retourinformatiebericht. VECOZO keurt het EI-retourinformatiebericht goed en stuurt het EI-retourinformatiebericht ongewijzigd door naar de Jeugdhulpaanbieder of het servicebureau.

Uit de vulling van het veld referentienummer gemeente blijkt dat het EI-retourinformatiebericht afkomstig is van een gemeente.

Voorbeeld 4b Fout in prestatierecord

VECOZO

VECOZO ontvangt een EI-declaratiebericht van een Jeugdhulpaanbieder of een servicebureau.

VECOZO controleert het bestand in het kader van de bestandscontrole. VECOZO constateert geen technische fouten. Vervolgens voert VECOZO de controles op recordniveau uit.

In het EI-declaratiebericht komt in het gegeven begindatum product een waarde 20110332 voor.

VECOZO voert een controle op de gegevens in het prestatierecord uit in het kader van een controle op recordniveau. Vastgesteld wordt dat de opgegeven begindatum product technisch niet correct is.

VECOZO keurt het prestatierecord af. Vastgesteld wordt tevens dat er bij geen enkel ander record iets op te merken is.

VECOZO stuurt in het geval van afkeur op recordniveau het hele bestand (alle goed- en afgekeurde records) retour. In gegeven retourcode (01) van het voorlooprecord wordt de waarde 0200 (= geen opmerking bij dit record gevuld). In gegeven retourcode (01) van het prestatie record wordt de waarde 8007 (= begin-/einddatum product ontbreekt of is onjuist) gevuld.

Er van uitgaande dat dit de enige fout is, die wordt vastgesteld zal in de gegevens retourcode (01) van de overige goedgekeurde records in het EI-declaratiebericht de waarde 0200 = (Geen opmerking bij dit recordtype) in retourcode (01) worden gebruikt. Alle overige retourcodevelden (02 en 03) die meegezonden worden, worden niet gevuld en bevatten dus spaties.

Zie tabel 3-3 Voorbeelden retourberichten recordcontroles, voorbeeld 4B.

Gemeente

VECOZO dient een EI-declaratiebericht in bij een gemeente. De gemeente controleert het bestand in het kader van de bestandscontrole. De gemeente constateert geen technische fouten. Vervolgens voert de gemeente de controles op recordniveau uit.

In het EI-declaratiebericht komt in het gegeven begindatum product een waarde 20110332 voor. De gemeente voert een controle op de gegevens in het prestatie record. Vastgesteld wordt dat de opgegeven begindatum product technisch niet correct is. De gemeente keurt het prestatie record af. Vastgesteld wordt tevens dat er bij geen enkel ander record iets op te merken is.

De gemeente stuurt in het geval van afkeur op prestatie recordniveau het afgekeurde prestatie record en de bijbehorende commentaarrecords en het bijbehorende verzekerden- debiteur en commentaarrecords retour. In gegeven retourcode (01) van het voorlooprecord wordt de waarde 0200 (= geen opmerking bij dit record gevuld). In gegeven retourcode (01) van het afgekeurde prestatie record wordt de waarde 8007 (= begin-/einddatum product ontbreekt of is onjuist) gevuld. In het gegeven retourcode (01) van de bijbehorende records op verzekerdeniveau (inclusief eventuele commentaarrecords) wordt telkens de waarde 0200 = (Geen opmerking bij dit recordtype) gevuld. Alle overige retourcodevelden (02 en 03) die meegezonden worden, worden niet gevuld en bevatten dus spaties.

NB. Goedgekeurde prestatie records- en bijbehorende commentaarrecords bij deze verzekerde worden niet retour gestuurd.

NB. Situatie gemeente: deze situatie zal normaliter niet voorkomen voor een gemeente.

VECOZO

VECOZO ontvangt van een gemeente een EI-retourinformatiebericht, waarin een prestatie record is afgekeurd samen met de overige records van deze verzekerde.

VECOZO controleert dit EI-retourinformatiebericht. VECOZO keurt het EI-retourinformatiebericht goed en stuurt het EI-retourinformatiebericht ongewijzigd door naar de Jeugdhulpaanbieder of het servicebureau.

Uit de vulling van het veld referentienummer gemeente blijkt dat het EI-retourinformatiebericht afkomstig is van een gemeente.

NB. Situatie VECOZO: deze situatie zal normaliter niet voorkomen voor VECOZO, omdat VECOZO het EI-heenbericht eerder zelf al op recordniveau heeft afgekeurd.

Voorbeeld 5 Fout in verzekerdenrecord + correctie

De situatie is gelijk aan die van het voorbeeld 4a, met dat verschil, dat in gegeven geboortedatum verzekerde van het verzekerdenrecord de gemeente een gecorrigeerde waarde 19320323 retourneert.

VECOZO

In deze situatie ontvangt VECOZO een EI-declaratiebericht van een Jeugdhulpaanbieder of een servicebureau. VECOZO controleert het bestand in het kader van de bestandscontrole. VECOZO constateert geen afwijkingen. Vervolgens voert VECOZO de controles op recordniveau uit. Hierin worden eveneens geen afwijkingen geconstateerd. VECOZO keurt het gehele EI-declaratiebericht goed en stuurt dit door naar de gemeente. VECOZO stuurt geen voorloop- en sluitrecord van het EI-retourinformatiebericht retour naar de Jeugdhulpaanbieder of het servicebureau.

Gemeente

Een gemeente ontvangt een EI-declaratiebericht van VECOZO, waarin in gegeven datum geboorte verzekerde een waarde 19320322 voorkomt. De gemeente voert een controle op de gegevens in het verzekerdenrecord uit in het kader van een controle op recordniveau. Hierbij wordt het burgerservicenummer in combinatie met datum geboorte verzekerde vergeleken. Vastgesteld wordt dat de opgegeven combinatie niet correct is. De gemeente keurt het verzekerdenrecord af.

Vastgesteld wordt tevens dat er bij geen enkel ander record iets op te merken is.

De gemeente stuurt het verzekerdenrecord samen met de overige records van deze verzekerde in het EI-retourinformatiebericht retour. In gegeven geboortedatum verzekerde van het verzekerdenrecord heeft de gemeente een gecorrigeerde waarde 19230323 opgenomen. Het retourbericht is fout, omdat de afspraak geldt dat hierin geen gegevens worden gecorrigeerd. De overige vulling van het retourbericht is gelijk aan die van het voorbeeld 4a.

In gegeven retourcode (01) van het voorlooprecord wordt de waarde 0200 (= geen opmerking bij dit recordtype gevuld). In gegeven retourcode (01) van het verzekerdenrecord wordt de waarde 8004 (= combinatie BSN en geboortedatum verzekerde is onjuist) gevuld. *In het gegeven retourcode (01) van de overige records op het verzekerdeniveau van deze verzekerde (inclusief eventuele commentaarrecords) wordt telkens de waarde 0200 = (Geen opmerking bij dit recordtype) gevuld.*

In gegeven retourcode (01) van de records op prestatie-/declaratieniveau (inclusief commentaarrecords) van deze verzekerde wordt telkens de waarde 8002 = (record is niet beoordeeld (wegens afkeuring boven- of ondergeschikte[e] record[s])) gevuld. In het sluitrecord wordt in gegeven totaal toegekend bedrag een waarde 0000001000 gevuld, welke afwijkt van de waarde 00000066000

in gegeven totaal ingediend declaratiebedrag. Alle overige retourcodevelden (02 en 03) die meegezonden worden, worden niet gevuld en bevatten dus spaties.

Zie tabel 3-3 Voorbeelden retourberichten recordcontroles, voorbeeld 5.

VECOZO

VECOZO ontvangt van een gemeente een EI-retourinformatiebericht, waarin een verzekerdenrecord is afgekeurd samen met de overige records van deze verzekerde.

VECOZO controleert dit EI-retourinformatiebericht. VECOZO keurt het EI-retourinformatiebericht goed en stuurt het EI-retourinformatiebericht ongewijzigd door naar de Jeugdhulpaanbieder of het servicebureau. VECOZO controleert (nog) niet op de overeenkomst tussen gegevens uit de declaratie en het retourbericht.

Uit de vulling van het veld referentienummer gemeente blijkt dat het EI-retourinformatiebericht afkomstig is van een gemeente.

Tabel 3-3 Voorbeeld retourberichten recordcontroles

Voorbeelden retourberichten

Rub#	Naam gegevenselement	voorbeeld 4a		voorbeeld 4b		voorbeeld 5	
		Fout in 1 verzekerdenrecord		Fout in 1 prestatiercord		Fout in 1 verzekerdenrecord + correctie	
		Declaratiebericht Veldwaarde	Retourbericht Veldwaarde	Declaratiebericht Veldwaarde	Retourbericht Veldwaarde	Declaratiebericht Veldwaarde	Retourbericht Veldwaarde
0101	Kenmerk record	01	01	01	01	01	01
0108	Gemeente code	0736	0736	0736	0736	0736	0736
0196	Retourcode (01)		0200		0200		0200
0197	Retourcode (02)		spaties		spaties		spaties
0201	Kenmerk record	02		02	02	02	
0202	Identificatie detailrecord	000000000001		000000000001	000000000001	000000000001	
0203	Burgerservicenummer (BSN) verzekerde	123456782		123456782	123456782	123456782	
0207	Datum geboorte verzekerde	19541210		19541210	19541210	19541210	
0296	Retourcode (01)				0200		
0401	Kenmerk record	04		04	04	04	
0402	Identificatie detailrecord	000000000002		000000000002	000000000002	000000000002	
0403	Burgerservicenummer (BSN) verzekerde	123456782		123456782	123456782	123456782	
...	Begindatum product			20110331	20110331		
...	Declaratiebedrag (incl. BTW)	00001000		00001000	00001000	00001000	
0496	Retourcode (01)				0200		
0201	Kenmerk record	02	02	02	02	02	02
0202	Identificatie detailrecord	000000000003	000000000003	000000000003	000000000003	000000000003	000000000003
0203	Burgerservicenummer (BSN) verzekerde	100197243	100197243	100197243	100197243	100197243	100197243
0204	Gemeente code	0736	0736	0736	0736	0736	0736
0207	Datum geboorte verzekerde	19320322	18220322	19220322	19220322	19320322	19320323
0296	Retourcode (01)		8004		0200		8004
0401	Kenmerk record	04	04	04	04	04	04
0402	Identificatie detailrecord	000000000004	000000000004	000000000004	000000000004	000000000004	000000000004
0403	Burgerservicenummer (BSN) verzekerde	100197243	100197243	100197243	100197243	100197243	100197243
0404	Gemeentecode	0736	0736			0736	0736
...	Begindatum product			20110332	20110332		
...	Declaratiebedrag (incl. BTW)	00050000	00050000	00050000	00050000	00050000	00050000
0496	Retourcode (01)		8002		8007		8002
0401	Kenmerk record	04	04	04	04	04	04
0402	Identificatie detailrecord	000000000005	000000000005	000000000005	000000000005	000000000005	000000000005
0403	Burgerservicenummer (BSN) verzekerde	100197243	100197243	100197243	100197243	100197243	100197243
...	Declaratiebedrag (incl. BTW)	00015000	00015000	00015000	00015000	00015000	00015000
0496	Retourcode (01)		8002		0200		8002
9801	Kenmerk record	98	98	98	98	98	98
9802	Identificatie detailrecord	000000000005	000000000005	000000000005	000000000005	000000000005	000000000005
9803	Regelnummer vrije tekst	0001	0001	0001	0001	0001	0001
9804	Vrije tekst	ABCDEFG	ABCDEFG	ABCDEFG	ABCDEFG	ABCDEFG	ABCDEFG
9896	Retourcode (01)		8002		0200		8002
9901	Kenmerk record	99	99	99	99	99	99
9902	Aantal verzekerdenrecords (retour)	000002	000001	000002	000002	000002	000001
9904	Aantal prestatiercordrecords (retour)	000003	000002	000003	000003	000003	000002
9905	Aantal commentaarrecords (retour)	000001	000001	000001	000001	000001	000001
9906	Aantal detailrecords (retour)	000006	000004	000006	000006	000006	000004
...	Totaal (ingediend) declaratiebedrag	00000066000	00000066000	00000066000	00000066000	00000066000	00000066000
...	Totaal toegekend bedrag		0000001000		00000016000		0000001000

Bestand goedgekeurd en
declaratie deels toegewezen
Correct retourbericht

Bestand afgekeurd
door VECOZO

Bestand goedgekeurd en
declaratie deels toegewezen
Foutief retourbericht: mag geen
correcties bevatten!

4 Specifieke invulinstructie EI Declaratie Jeugd-AWBZ (Transitiebericht)

4.1 Inleiding

In dit hoofdstuk is een invulinstructie opgenomen voor verschillende gegevens of groepen van gegevens die specifiek zijn voor de standaard EI-Declaratie Jeugd-AWBZ (Transitiebericht)

Tabel 4-1 toont een overzicht van de onderwerpen/gegevens (groepen) met een verwijzing naar de desbetreffende rubriek(en).

Tabel 4-1 Invulinstructie per gegeven (rubriek)

Rubriek-nr.	Gegeven	Identificatiecode	Overige rubrieknummers van belang	Paragraaf
0416	Aanduiding productcodelijst	WMO019		4.2.1
0110 0111 0112	Zorgaanbieder	COD009 COD181 COD031		4.2.2
0114 0115	Declaratieperiode	DAT043 DAT044		4.2.3
0203 0204 0222 0224	Logische sleutels verzekerdenrecord	NUM313 WMO001 COD316 COD459	0403 0404 0409 0410	4.2.4
0403 0404 0408 0410 0411 0412 0413 0414 0416 0417	Logische sleutels prestatie record	NUM313 WMO001 COD459 WMO008 WMO009 WMO020 COD163 WMO021 WMO019 WMO023		4.2.5
0114 0115 0414 0415	Declareren producten over één of meerdere declaratieperiodes	DAT043 DAT044 DAT001 DAT003		4.2.6
0114 0115	Declareren prestaties per declaratieperiode	DAT043 DAT044		4.2.7

Rubriek-nr.	Gegeven	Identificatiecode	Overige rubrieknummers van belang	Paragraaf
0414		DAT001		
0415		DAT003		
0418	Aantal uitgevoerde producten	WMO024		4.2.8
0420	Behandelaar/uitvoerder	COD089		4.2.9
0421		COD952		
0422	Voorschrijver/verwijzer	COD836		4.2.10
0423		COD953		
Div.	Declareren bijbehorende/aanvullende producten			4.2.11
Div.	Creditering			4.2.12
0419	Tijdseenheid zorgperiode	COD218		4.2.13
Div.	Jaarovergang			4.2.14

Voor dit deel van de invulinstructie zijn de volgende uitgangspunten gehanteerd:

- De jeugdhulp AWBZ in de AW319v1.4 gaat per 1-1-2015 over naar de JW (= Jeugdwet) en de JW303v1.0.
- De huidige AWBZ-producten voor de jeugdzorg vervallen per 1-1-2015 en worden vervangen door producten binnen de Jeugdwet .

En verder:

- De jeugdhulp GGZ is per 1-1-2014 uit de AW319v1.4 (AWBZ) naar de GZ321v1.0 (ZvW) gegaan.
- De jeugdhulp GGZ gaat per 1-1-2015 uit de GZ321v1.0 naar de JW321v1.0 (JW).

Leeswijzer

In dit hoofdstuk wordt (soms nog) de term prestatie gehanteerd. De namen van de velden volgen de berichtsificatie.

4.2 Invulinstructie per onderwerp (groep) gegevenselement(en)

4.2.1 Transitie Jeugdhulp naar JW

Vanaf 1 januari 2015 vindt de overheveling plaats van delen van AWBZ-zorg naar nieuwe aanspraken in de Jeugdwet. Het betreft de overheveling van de volgende aanspraak:

- Jeugdhulp (JH);

Andere aanspraken uit AWBZ worden in de Wmo en in de Wet langdurige zorg (Wlz) geregeld.

De JW303v1.0-standaard wordt gebruikt voor:

- informatiestromen van jeugdhulpaanbieders naar gemeenten (JW vanaf 1-1-2015).

De AWBZ-producten voor de jeugdhulp vervallen per 1-1-2015 en worden vervangen door producten binnen de Jeugdwet. De producten worden bilateraal door gemeente en jeugdhulpaanbieder vastgesteld, aanduiding productcodelijst:

990 = Lokaal/regionaal/bilateraal geldende code

En verder geldt:

- Het veld 0411 Productcategorie is verplicht.
- Gemeenten bepalen zelf de productcodes met tarieven in afspraak met de aanbieder van jeugdhulp.
- De systematiek is identiek aan die in de WMO.
- De productcategorie is geen onderdeel van de productcode.

4.2.2 Jeugdhulpaanbieder

Een jeugdhulpaanbieder geeft aan wie de declarant (indiener van de declaratie) is met behulp van het gegeven instellingscode (0112).

Met behulp van de zorgverlenerscode behandelaar/uitvoerder (0420) wordt aangegeven wie de uitvoerder van de jeugdhulp is.

Deze opzet houdt rekening met het feit dat de declarant en de uitvoerder verschillende partijen kunnen zijn. Tevens wordt rekening gehouden met het feit dat per combinatie declarant-uitvoerder verschillende afspraken kunnen bestaan. De opzet spoort met die van de AWBZ voor het declareren en ondersteunt alle denkbare situaties op dat punt. De enige voorwaarde is dat de declarant en de uitvoerder een AGB-code hebben.

Casus 1 Declareren administratieve eenheid of jeugdhulpverlenende instelling

Er zijn twee opties met betrekking tot het declareren:

1. De administratieve eenheid (beheerstichting) declareert namens gelieerde jeugdhulpverlenende instellingen.

In dat geval wordt in het voorlooprecord voor de declarant de AGB-beheercode van de administratieve eenheid vermeld. De declaratie bevat in de prestatierecords het geleverde product van de jeugdhulpverlenende instellingen. De prestatierecords bevatten de AGB-instellingscodes van de jeugdhulpverlenende instelling(en).

2. De jeugdhulpverlenende instelling die het product heeft geleverd, declareert.
In dat geval wordt in het voorlooprecord als declarant de AGB-instellingscode van de jeugdhulpverlenende instelling vermeld. De prestatierecords bevatten de geleverde producten van de jeugdhulpverlenende instelling. In het prestatierecord wordt de AGB-instellingscode gevuld van de jeugdhulpverlenende instelling.

In een overeenkomst tussen een gemeente en de jeugdhulpaanbieder kan worden vastgelegd wie de declarant is namens een jeugdhulpverlenende instelling(en).

4.2.3 Declaratieperiode

Declaratiebericht wordt verstuurd naar gemeente

Met betrekking tot een declaratieperiode gelden de volgende uitgangspunten:

- Declaratieperioden niet overlappend zijn.
- Een volgende declaratieperiode moet aansluitend zijn op een eerdere declaratieperiode. Dit betekent dat in het gegeven begindatum declaratieperiode (0114) van een opvolgende declaratie de dag wordt gevuld, die na het gegeven einddatum declaratieperiode (0115) van de voorgaande declaratie valt.

En verder geldt:

- In een declaratie van een bepaalde declaratieperiode kunnen declaratieregels uit eerdere declaratieperioden worden meegenomen (zie casus 1).
- Meerdere bestanden met dezelfde declaratieperiode per declarant zijn mogelijk.
 - Dit in het geval van een administratieve eenheid die voor meerdere instellingen declaraties indient (zie casus 2).
 - Of indien een jeugdhulpaanbieder afwijkende periodes binnen de declaratieperiode hanteert (bijvoorbeeld weekdeclaratie – casus 3 of 4-wekendeclaratie – casus 4)².
- Elk declaratiebestand heeft een uniek factuurnummer.
- Elk product(deel) valt binnen een (voorgaande) declaratieperiode.

In een declaratieprotocol voor de JW303 kan zijn vastgelegd dat de declaratieperiode een maand betreft. Dit wordt expliciet vastgelegd door 0114 Begindatum declaratieperiode te vullen met de begindatum van de betreffende maand en 0115 Einddatum declaratieperiode te vullen met de einddatum van de maand. Gezien het uitgangspunt dat een prestatie(deel) binnen een (voorgaande)

² Het declareren van afwijkende periodes binnen de declaratieperiode is vanaf 1-1-2014 geïmplementeerd.

declaratieperiode valt zal een prestatieperiode altijd binnen één maand moeten liggen. De volgende casussen zijn hierop gebaseerd. Op

Casus 1 Declaratieregel uit eerder declaratieperiode

Een declaratie wordt aangeleverd met in het veld begindatum declaratieperiode (0114) = 1 mei 2015 en einddatum declaratieperiode (0115) = 31 mei 2015. Een product uit februari 2015 kan eveneens worden gedeclareerd met behulp van dit declaratiebestand. De begindatum declaratieperiode (0114) blijft echter 1 mei 2015.

In de gevallen zoals beschreven in casus 2 kan hiervan worden afgeweken.

Casus 2 Administratieve eenheid (beheerstichting) declareert

Een jeugdhulpaanbieder heeft in een regio een administratieve eenheid en 4 jeugdhulpverlenende instellingen. Deze worden idealiter in één bestand over een bepaalde declaratieperiode (stel januari) aangeleverd.

In de praktijk komt het voor dat de declaratieberichten uit verschillende systemen van de jeugdhulpaanbieder komen, vaak ook op verschillende momenten. In het geval er 3 van de 4 jeugdhulpverlenende instellingen klaar zijn met de declaratieperiode januari maar 1 jeugdhulpverlenende instelling nog niet dan mag de declarant 2 declaraties indienen op verschillende momenten maar over dezelfde declaratieperiode.

De declarant mag afzonderlijke declaratiebestanden JW303 van de jeugdhulpverlenende instelling indienen over dezelfde declaratieperiode waarbij het factuurnummer wel uniek is per aanlevering.

Casus 3 Jeugdhulpaanbieder declareert per week

Bij weekdeclaraties worden er meerdere declaraties per maand ingediend. De datum van de laatste dag van de te declareren week bepaalt de maand waarbinnen gedeclareerd wordt. De declaratieperiode is meerdere malen dezelfde maand. Om de declaratie uniek te maken dient deze een uniek factuurnummer te hebben.

Een declaratie wordt aangeleverd met in het veld begindatum declaratieperiode (0114) = 1 mei 2015 en einddatum declaratieperiode (0115) = 31 mei 2015. Een product over de eerste week van mei betreft de periode van 28 april 2015 tot en met 4 mei 2015. Dan splitst de jeugdhulpaanbieder de declaratie in twee declaratieregels:

- 28-04-2015 tot en met 30-04-2015
- 01-05-2015 tot en met 04-05-2015

Casus 4 Jeugdhulpaanbieder declareert per 4 weken

Bij 4-wekendeclaratie bepaalt de laatste dag van de te declareren 4-wekelijkse periode de maand waarbinnen gedeclareerd wordt. De declaratieperiode kan meerdere malen dezelfde maand hebben. Dit is het geval bij declaratiebestanden voor maart 2015. Dan worden twee declaratiebestanden met

het veld begindatum declaratieperiode (0114) = 1 maart 2015 en einddatum declaratieperiode (0115) = 31 maart 2015 aangeleverd met de volgende 4-wekelijkse cycli:

- 03-02-2015 tot en met 02-03-2015
- 03-03-2015 tot en met 30-03-2015

Om de declaratie uniek te maken dient deze een uniek factuurnummer te hebben.

Een declaratie wordt aangeleverd met in het veld begindatum declaratieperiode (0114) = 1 maart 2015 en einddatum declaratieperiode (0115) = 31 maart 2015. Een product over de periode van 10 februari 2014 tot en met 2 maart 2014 wordt door de jeugdhulpaanbieder opgesplitst in twee declaratieregels:

- 10-02-2015 tot en met 28-02-2015
- 01-03-2015 tot en met 02-03-2015

4.2.4 Logische sleutels verzekerdenrecord

De volgende gegevens dienen als logische sleutel van een verzekerde in het verzekerdenrecord:

- Burgerservicenummer (BSN) (0203);
- Gemeentecode (0204);
- Code indicatieorgaan (0224);

Deze sleutel maakt een verzekerde uniek, een uniek verzekerdenrecord mag maar één keer voorkomen in het declaratiebestand.

De gegevens Burgerservicenummer (BSN) (0203) en Gemeentecode (0204) zijn tevens sleutel in het prestatiebestand. Een verzekerde die verandert van gemeente is hierdoor altijd uniek te identificeren in het EI-bericht.

Het vullen van Code indicatieorgaan (0224) wordt bilateraal afgesproken. Voor een toewijzing van jeugdhulp na 31-12-2014 geldt dat het indicatieorgaan niet meer is betrokken.

Indien declaratiebericht wordt verstuurd naar gemeente is voor het gebruik van sleutels het volgende van belang:

Wanneer er voor de verzekerde een beschikking aanwezig is kan de logische sleutel aangevuld worden met de Code indicatieorgaan (0224).

Het kan voorkomen dat één verzekerde meerdere malen als verzekerdenrecord in het declaratiebestand voorkomt. Dit treedt in twee gevallen op wanneer:

- Een verzekerde tijdens een declaratieperiode van gemeente verandert. In dit geval volgen er twee verzekerdenrecords met bijbehorende prestatiebestanden van verzekerde. De begindatum product (0414) is bepalend voor de datum wijziging gemeente.
- Voor verzekerde voor meerdere declaraties een beschikking van een indicatieorgaan aanwezig is of een beschikking ontbreekt.

Een voorbeeld: Er wordt voor een verzekerde een product gedeclareerd met beschikkingplicht bij een indicatieorgaan en een product zonder beschikkingplicht. Dan komt deze verzekerde tweemaal voor als verzekerdenrecord in het declaratiebestand, eenmaal met Code indicatieorgaan (0224), indien bekend en eenmaal zonder Code indicatieorgaan (0224).

4.2.5 Logische sleutels prestatierecord

De volgende gegevens dienen als logische sleutel in het prestatierecord:

- Burgerservicenummer (BSN) (0403) (uit verzekerdenrecord);
- Gemeentecode (0404) (uit verzekerdenrecord);
- Code indicatieorgaan (0408) (uit verzekerdenrecord);
- en
- Aanvraagnummer beschikking (0410);
- Beschikkingnummer (0411);
- Productcategorie (0412);
- Zorgzwaartepakketcode (0413);
- Begindatum product (0414);
- Aanduiding productcodelijst (0416);
- Productcode (0417).

NB. Het beschikkingnummer wordt door gemeenten ook wel opdrachtnummer genoemd.

Het vullen van een aantal sleutels in het prestatierecord is afhankelijk van de aanwezigheid van een beschikking voor het betreffende product.

1. Voor jeugdhulp toegewezen voor 1-1-2015 geldt:

Indien er een beschikking is wordt het veld Code indicatieorgaan (0408) overgenomen uit het Verzekerdenrecord en wordt veld aanvraagnummer beschikking (0410), beide indien bilateraal afgesproken verplicht gevuld, en veld beschikkingnummer (0411) verplicht gevuld. Anders nullen vullen.

2. Voor jeugdhulp toegewezen na 31-12-2014 geldt:

Indien de jeugdhulp is gestart na een toewijzing van de gemeente, dan beschikkingnummer (0411) verplicht vullen. Anders nullen vullen. Aanvraagnummer beschikking (0410) vullen als dit bilateraal is afgesproken. Code indicatieorgaan (0408) niet vullen.

4.2.6 Declareren producten over één of meerdere declaratieperiodes

Voor het vullen van een declaratieregel geldt de volgende bedrijfsregel indien declaratiebericht wordt verstuurd naar Gemeente:

"Een declaratie waarbij sprake is van een product met hetzelfde tarief, hetzelfde indicatiebesluit, dezelfde gemeente, en dezelfde productcategorie, wordt in één declaratieregel aangeboden door de jeugdhulpaanbieder en ook als zodanig verwerkt bij de gemeente."

Een *zorgperiode* is een periode waarbinnen dezelfde product iedere dag te declareren is.

De *declaratieperiode* is de periode tussen de begindatum van het voorlooprecord (0114) en de einddatum (0115) van het voorlooprecord. Over een bepaalde declaratieperiode worden meerdere declaratieregels van één jeugdhulpaanbieder aan één gemeente aangeboden.

Een declaratieregel betreft een product. Een declaratieregel bevat ook een periode, dit is de periode tussen de begindatum (0414) en de einddatum (0415) van het product. Deze periode noemen we de *prestatieperiode*.

Uitgangspunt is dat de hulp geleverd aan een verzekerde tijdens een bepaalde declaratieperiode direct in de erop volgende declaratieperiode wordt gedeclareerd. Indien dit in een latere declaratieperiode gebeurt, dan is sprake van "*achteraf*" declareren.

Voor het declareren van producten gelden twee verschillende methodes om te declareren, t.w. "*per hulpperiode*" en "*per declaratieperiode*".

Wanneer *per hulpperiode* wordt gedeclareerd, moet bij onderbreking van de zorg binnen één declaratieperiode meerdere declaratieregels in die declaratieperiode worden aangeboden.

Wanneer bij *per declaratieperiode* wordt gedeclareerd dan is deze bovenstaande verplichting niet van toepassing.

Het bovenstaande nader uitgewerkt leidt tot de volgende mogelijkheden met betrekking tot het vullen van declaratieregels:

Per hulpperiode declareren:

- Casus 1: als een hulpperiode aaneengesloten is en er wordt niet achteraf gedeclareerd, dan een product per declaratieperiode in één declaratieregel declareren.
- Casus 2: als een hulpperiode aaneengesloten is en er wordt achteraf gedeclareerd, dan een product per (voorgaande) declaratieperiode in één declaratieregel declareren.
- Casus 3: als de hulpperiode onderbroken is, en er wordt niet achteraf gedeclareerd, dan de productdelen per declaratieperiode in afzonderlijke declaratieregels declareren.

- Casus 4: als een hulpperiode onderbroken is, en er wordt achteraf gedeclareerd, dan de productdelen per (voorgaande) declaratieperiode in één declaratieregel declareren.

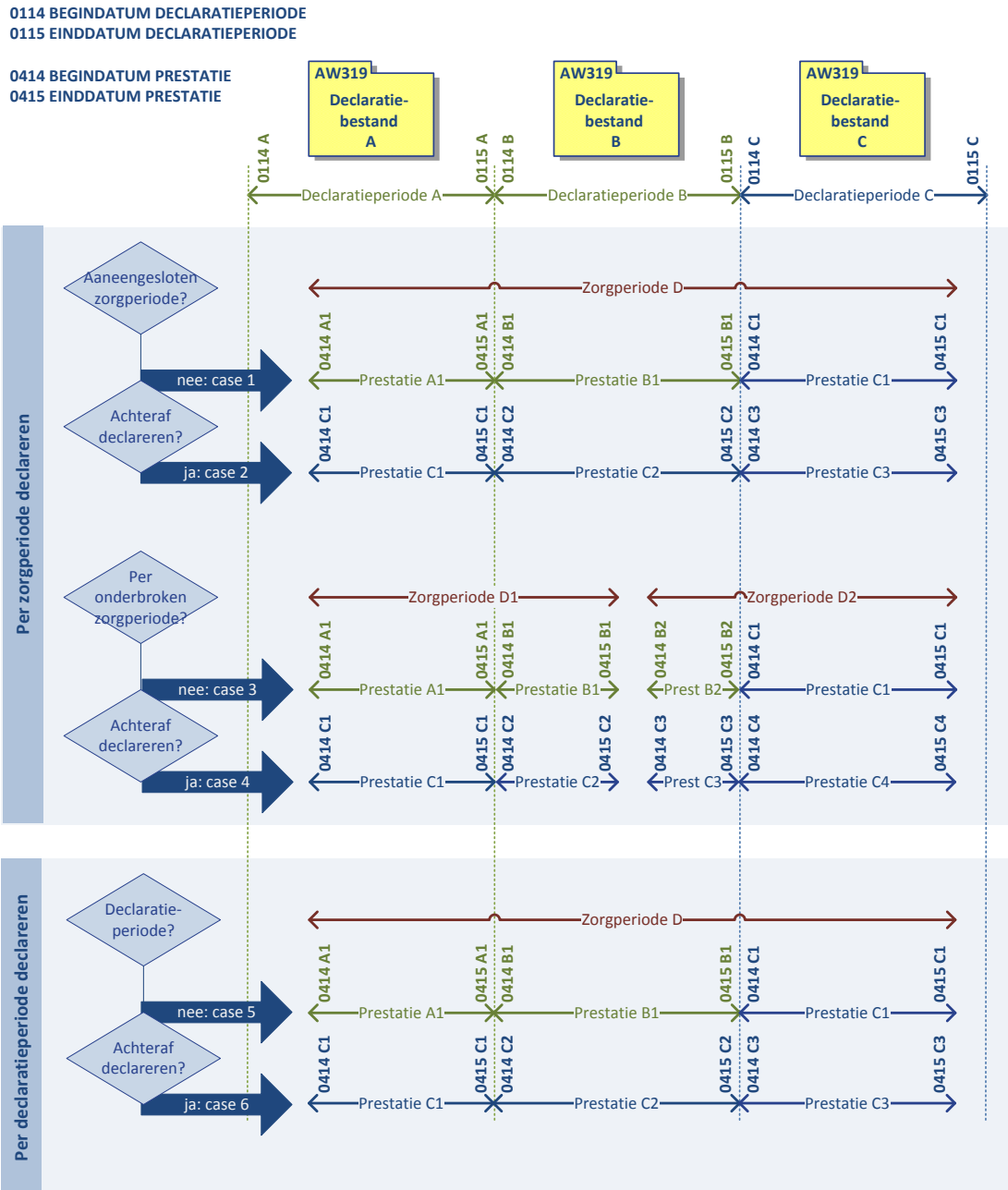
Per declaratieperiode declareren:

- Casus 5: als een hulpperiode per declaratieperiode is en er wordt niet achteraf gedeclareerd, dan een product per declaratieperiode in één declaratieregel declareren (= gelijk casus 1).
- Casus 6: als een hulpperiode per declaratieperiode is en er wordt achteraf gedeclareerd, dan een product per (voorgaande) declaratieperiode in één declaratieregel declareren (= gelijk casus 2).

Het volgende figuur illustreert de verschillende casussen met tijdslijnen en invulling van declaratieperiode, hulpperiode en prestatieperiode zoals hierboven benoemd.

Declareren prestaties over meerdere declaratieperiodes

Voor prestaties voor een verzekerde uitgaande van hetzelfde tarief, indicatiebesluit, AWBZ verzekeraar, functiecode en ZP-code



NB. Figuur is afkomstig van de AW319, en geldt voor producten in de JW303.

4.2.7 Declareren producten per declaratieperiode

Wijze van vullen EI-declaratiebericht JW303v[n.n]

Het vullen van producten per declaratieperiode in een EI-bericht van de JW303 versie [n.n] wordt toegelicht aan de hand van twee casussen.

Casus 1

Aan een verzekerde A is op 1 september 2015 25 minuten extramurale hulp geleverd voor een product X. De jeugdhulpaanbieder declareert maandelijks naar de gemeente. De jeugdhulpaanbieder zal in oktober een EI-declaratiebericht met als declaratieperiode september 2015 naar de gemeente sturen.

Op welke wijze wordt de geleverde hulp gedeclareerd?

In dit EI-bericht is sprake van een voorlooprecord waar de begindatum declaratieperiode (0114) de waarde "20150901" bevat en de einddatum declaratieperiode (0115) de waarde "20150930". Er volgt bij deze verzekerde één prestatie record.

Tabel 4-3 Prestatierecord extramurale hulp

Gegevens element	Bijzonderheden met betrekking tot het vullen
Begindatum product (0414)	Hier wordt de begindatum met de waarde = 20150901 gevuld.
Einddatum product (0415)	Hier wordt de einddatum met de waarde = 20150901 gevuld.
Productcode (0417)	Hier wordt de productcode X gevuld.
Aantal uitgevoerde producten (0418)	Hier wordt waarde "0025" gevuld (aantal minuten).
Tijdseenheid zorgperiode (0419)	Hier wordt waarde "01" (code 01 = minuut) gevuld
Tarief product (0425)	Hier wordt waarde "0000093" (93 eurocent) het afgesproken (afgerond) tarief per minuut gevuld.
Berekend bedrag (0426)	Hier wordt waarde "00002325" gevuld.
Declaratiebedrag (0429)	Hier wordt waarde "00002325" gevuld.

Een representant maakt namens de gemeente afspraken met de jeugdhulpaanbieder over het te hanteren tarief product in eurocenten per minuut (al dan niet is afronden nodig). Dit tarief wordt in tarief product (0425) gevuld. In het voorbeeld geldt een uurtarief voor het product van 56 euro. Het tarief product (incl. BTW) bedraagt $56/60 = 0,9333$ euro per minuut. Het afgesproken tarief wordt bijvoorbeeld 0,93 euro per minuut (= uurtarief/60 minuten, afgerond op 2 decimalen).

Het berekend bedrag (incl. BTW) (0426) wordt berekend uit: = aantal uitgevoerde producten (aantal minuten) x tarief product (incl. BTW) (afgesproken tarief per minuut).

Het gegeven berekend bedrag (0426) bevat de waarde "00002325", zijnde 23 euro en 25 eurocent (berekend bedrag (incl. BTW) in dit geval $25 \times 93 = 2325$ eurocenten).

De jeugdhulpaanbieder brengt het gehele berekende bedrag bij de ontvanger van de declaratie in rekening.

Casus 2

Aan een verzekerde B is in de maand september 2015 extramurale hulp geleverd voor een product Y (persoonlijke verzorging):

1. Maandag 7 september 2015 – 50 minuten (10 x 5-minuten);
2. Woensdag 16 september 2015 – 20 minuten (4 x 5-minuten);
3. Maandag 21 september 2015 – 15 minuten (3 x 5-minuten);
4. Dinsdag 29 september 2015 – 75 minuten (15 x 5 minuten).

Op welke wijze wordt de geleverde hulp gedeclareerd?

In dit EI-bericht is sprake van een voorlooprecord waar de begindatum declaratieperiode (0114) de waarde "20150901" bevat en de einddatum declaratieperiode (0115) de waarde "20150930".

Er volgt bij deze verzekerde één prestatierecord.

Tabel 4-4 Prestatierecord extramurale hulp

Gegevens-element	Bijzonderheden met betrekking tot het vullen
Begindatum product (0414)	Hier wordt de begindatum met de waarde = 20150907 gevuld.
Einddatum product (0415)	Hier wordt de einddatum met de waarde = 20150929 gevuld.
Productcode (0417)	Hier wordt de productcode Y gevuld.
Aantal uitgevoerde producten (0418)	Hier wordt waarde "0032" gevuld (aantal 5-minuten)
Tijdseenheid zorgperiode (0419)	Hier wordt waarde "07" (code 07 = 5-minuten) gevuld
Tarief product (0425)	Hier wordt waarde 00000383" (383 eurocent) het afgesproken (afgerond) tarief per 5-minuten gevuld.
Berekend bedrag (0426)	Hier wordt waarde "00012256" gevuld.
Declaratiebedrag (0429)	Hier wordt waarde "00012256" gevuld.

De representant maakt namens de gemeente een afspraak met een jeugdhulpaanbieder over het te hanteren tarief product in eurocenten per 5-minuten. Dit tarief wordt in tarief product gevuld.

In het voorbeeld geldt een uurtarief voor de product Y van 46 euro. Het tarief product (incl. BTW) bedraagt $46/12 = 3,8333$ euro per 5-minuten. Het afgesproken tarief wordt bijvoorbeeld 3,83 euro per 5-minuten (= uurtarief/12 5-minuten, afgerond op 2 decimalen).

Het berekend bedrag (incl. BTW) (0426) wordt berekend uit: = aantal uitgevoerde producten (aantal minuten) x tarief product (incl. BTW) (afgesproken tarief per 5-minuten).

Het gegeven berekend bedrag (0426) bevat de waarde "00012256", zijnde 122 euro en 56 eurocent (berekend bedrag (incl. BTW) in dit geval $32 \times 383 = 12256$ eurocenten).

De jeugdhulpaanbieder brengt het gehele berekende bedrag bij de ontvanger van de declaratie in rekening.

4.2.8 Aantal uitgevoerde producten

Het is mogelijk dat het aantal uitgevoerde producten van een product in een declaratieperiode groter is dan de waarde "9999" (aantal uitgevoerde producten in eenheid minuut).

In een dergelijk geval dient het product over meerdere prestatie records te worden aangeleverd, met opeenvolgende periodes voor de producten: telkens een andere begindatum product (0414) en einddatum product (0415) (sleutel) en hierbij geldt dat elke einddatum product ligt voor de begindatum product van een erop volgend prestatie record.

Bij correctie van prestatie records die gesplitst zijn wegens de overschrijding van het aantal uitgevoerde producten, zullen alleen deze prestatie records waarop de correctie van toepassing is gecrediteerd worden. Afhankelijk van het te corrigeren aantal uitgevoerde producten zullen eventueel de debetregels weer volgens bovenstaande regel gesplitst worden.

Casus 1

Het product 'begeleiding individueel' wordt bij een verzekerde voor 17.820 minuten geleverd in één maand. Dan splitst de jeugdhulpaanbieder de declaratie in twee declaratieregels:

- Debet: 01-01 tot 15-01: 9720 minuten
- Debet: 16-01 tot 19-01: 5160 minuten

De declaratieregels zijn goedgekeurd, maar achteraf blijkt dat in de eerste week één nacht meer hulp is geleverd ($8 \times 60 = 480$ minuten), daarop volgen dan deze declaratieregels:

- Credit: 01-01 tot **15**-01: 9720 minuten
- Credit: 16-01 tot 19-01: 5160 minuten
- Debet: 01-01 tot **14**-01: 9720 minuten
- Debet: 15-01 tot 19-01: **5640** minuten

Casus 2

Het product 'begeleiding individueel' wordt bij een verzekerde voor 10.080 minuten geleverd in één maand. Dan splitst de hulpverlener de declaratie in twee declaratieregels:

- Debet: 01-01 tot 30-01: 9600 minuten
- Debet: 31-01 tot 31-01: 480 minuten

De declaratieregels zijn goedgekeurd, maar achteraf blijkt dat op de laatste dag de hulp niet is geleverd ($8 \times 60 = 480$ minuten), daarop volgt dan deze declaratieregels:

- Credit: 31-01 tot 31-01: 480 minuten

4.2.9 Behandelaar/uitvoerder

Het gegeven zorgverlenerscode behandelaar/uitvoerder (0420) betreft de jeugdhulpverlener onder wiens verantwoordelijkheid het product is uitgevoerd. Het gegeven dient verplicht gevuld te worden met de zorgverlenerscode van de behandelaar of diens instelling.

Het gegeven specialisme behandelaar/uitvoerder (0421) is een nadere verbijzondering van de jeugdhulpverlener per beroepsgroep. Het gegeven verplicht vullen, indien niet bekend dan nullen vullen.

4.2.10 Voorschrijver/verwijzer

Het gegeven zorgverlenerscode voorschrijver/verwijzer (0422) betreft de zorgverlener die een verzekerde voor jeugdhulp heeft verwezen. Het gegeven dient indien dit bilateraal is overeengekomen verplicht gevuld te worden indien het bekend is. Het betreft de identificatie van een zorgverlener (natuurlijk persoon).

Het gegeven specialisme voorschrijver/verwijzer (0423) is een nadere verbijzondering van de jeugdhulpverlener per beroepsgroep. Het gegeven dient indien dit bilateraal is overeengekomen verplicht gevuld te worden indien het bekend is.

4.2.11 Declareren bijbehorende/aanvullende producten

Onderstaande geldt mogelijk binnen een bilaterale afspraak tussen gemeente en jeugdhulpverlener.

In een aantal gevallen kunnen naast de hoofdproduct een aantal bijbehorende/aanvullende producten in rekening worden gebracht. Het gaat ondermeer om de volgende bijbehorende/aanvullende producten:

- Toeslagen (zoals CVA, MFC, Observatie, etcetera);
- Kapitaallasten;
- Inventariskosten;
- Vervoerskosten;
- Meerzorg;

Consequenties voor de invulling

Het declareren van een hoofdproduct met één of meer bijbehorende/aanvullende producten ziet er als volgt uit:

- Één prestatierecord beschrijft het hoofdproduct met bijbehorende data (exclusief bijbehorende/aanvullende product).
- Na het prestatierecord van het hoofdproduct volgen één of meer de prestatierecords voor de bijbehorende/aanvullende product.
- De begindatum product en einddatum product van een bijbehorende/aanvullende product kan afwijken van de begindatum product en einddatum product van het hoofdproduct.

Casus 1 Toeslagdatum valt binnen een verblijf

Een verzekerde A met een productcode 'Z' verblijft van 1 tot en met 28 februari 2015 in een instelling voor jeugdhulp. De verzekerde heeft gelijktijdig een product, welke als toeslag wordt gedeclareerd, die binnen de declaratieperiode van het verblijf valt.

Consequenties voor de invulling

Er volgen twee prestatierecords met voor de volgende gegevenselementen consequenties voor de invulling.

Tabel 4-5 Prestatierecord verblijf

Gegevenselement	Bijzonderheden met betrekking tot het vullen
Begindatum product (0414)	Hier wordt de begindatum met de waarde = 20150201 voor de productcode van het verblijf gevuld.
Einddatum product (0415)	Hier wordt de einddatum met de waarde = 20150228 voor de productcode van het verblijf gevuld.
Productcode (0417)	Hier wordt de productcode van het verblijf gevuld.
Tarief product (0425)	Hier wordt het tarief van het verblijf gevuld.

Tabel 4-6 Prestatierecord toeslag

Gegevenselement	Bijzonderheden met betrekking tot het vullen
Begindatum product (0414)	Hier wordt de begindatum met de waarde = 20150201 voor de productcode van de toeslag gevuld.
Einddatum product (0415)	Hier wordt de einddatum met de waarde = 20150228 voor de productcode van de toeslag gevuld.
Productcode (0417)	Hier wordt de productcode van de toeslag gevuld.
Tarief product (0425)	Hier wordt het tarief van de toeslag gevuld.

4.2.12 Creditering

Hieronder volgen invulinstructies over creditering. De creditering is gerelateerd aan de debetregels zoals beschreven in paragraaf 4.2.6.

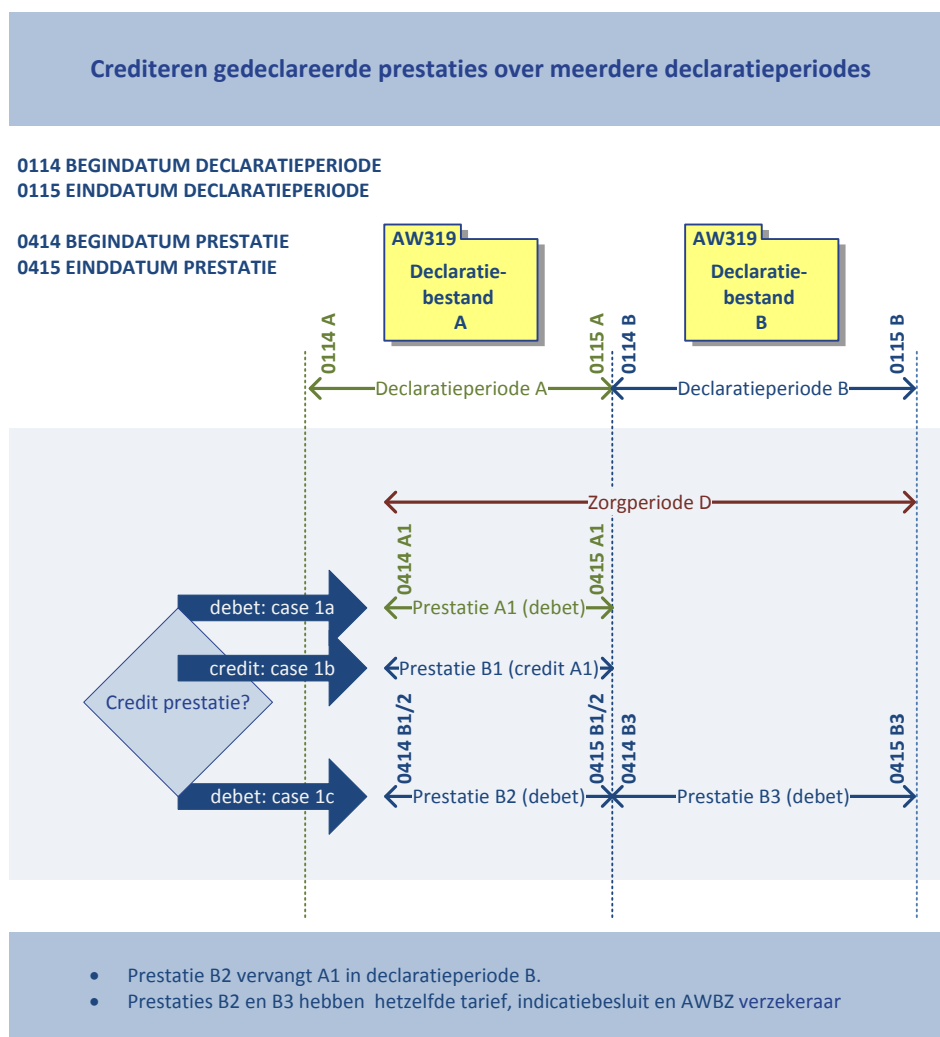
Wanneer een debetregel over meerdere prestatierecords is verspreid gelden de volgende regels³:

- Bij correctie van een hoofdproduct worden de prestatierecords van het hoofdproduct en de daarbij behorende bijbehorende/aanvullende producten gecrediteerd.

³ Deze creditering regels gelden voor prestaties met een begindatum groter of gelijk aan 1-1-2015.

- Bij correctie van een bijbehorende/aanvullende product wordt alleen het prestatie record wat wijzigt gecrediteerd.

Onderstaande illustratie geeft weer hoe één product wordt gecrediteerd. Deze creditering kan een ander tarief, beschikking, productcategorie of bedrag betreffen.



NB. Figuur is afkomstig van de AW319, en geldt voor producten in de JW303.

4.2.13 Tijdseenheid zorgperiode

Niet meer dan het logisch maximum van een declaratie-eenheid mag gedeclareerd worden. Zo mag er niet meer dan 24 uur in een dag zitten en 60 minuten in een uur.

5 Bijlagen

5.1 Mutatieoverzicht

Voor toekomstig gebruik van (sub)versies en uitgaven.

RfC# / CorrID verwijst naar een overeenkomend nummer in het document EI-DECL_CORnu1.pdf (wijzigingenpakket <dd-mm-eejj>).

Tabel 5-1 Mutatieoverzicht bij deze uitgave

Datum	RfC# / CorrID	Documentdeel	Aard wijziging
02-11-2015	n.v.t.	Par. 4.2.14 Jaarovergang	Tekst (paragraaf) verwijderd: “Een declaratiebestand bevat alleen producten die betrekking hebben op hetzelfde kalenderjaar. Producten met een 0414 Begindatum product in het voorgaand jaar en een 0415 Einddatum product in het huidige jaar mogen niet gedeclareerd worden. Producten gaan niet over de jaargrens heen en worden bij de jaarovergang opgesplitst.”
21-10-2014	n.v.t.	Par 2.3.9 Huisnummer (huisadres) verzekerde	Tekst gewijzigd: “Het veld dient verplicht gevuld te worden, tenzij een verzekerde of debiteur geen officieel huisnummer heeft. In dat geval vullen met nullen (00000). Declaraties met huisnummer 00000 moeten verwerkt kunnen worden. Huisnummer 00000 kan bijvoorbeeld het geval zijn bij woonboten.” wordt “Het veld huisnummer (huisadres) verzekerde of huisnummer (huisadres) debiteur is een conditional veld. Het veld Huisnummer (huisadres) verzekerde alleen vullen als sprake is van een bilaterale afspraak. Anders vullen met nullen (00000).”
21-10-2014	n.v.t.	Par 4.1 Inleiding	Tekst verwijderd In tabel 4-1 Invulinstructie per gegeven zijn verwijderd: - Declareren ZZP's en VPT - Declareren gedeelde ZZP's - Mutatiedagen (V&V) - Kortdurende verblijf

Datum	RfC# / CorrID	Documentdeel	Aard wijziging
			- Productcategorie = Functie code Zorgzwaartepakketcode - Jeugdhulpplan = realisatie
21-10-2014	n.v.t.	Par 4.2.1	<p>Tekst gewijzigd</p> <p>“De AWBZ-producten voor de jeugdzorg blijven in elk geval in 2015 nog voor de Jeugdwet en daarmee voor de JW303v1.0 bestaan. De producten zijn beschreven in de bestaande AWBZ-prestatiecodelijst,</p> <ul style="list-style-type: none"> • 002 = Prestatiecodelijst AWBZ <p>Deze is bij de AW319v1.4 onder nummer 055 gepubliceerd. wordt</p> <p>“De AWBZ-producten voor de jeugdzorg vervallen per 1-1-2015 en worden vervangen door producten binnen de Jeugdwet . De producten worden bilateraal door gemeente en jeugdhulpaanbieder vastgesteld, aanduiding productcodelijst: 990 = Lokaal/regionaal/bilateraal geldende code.</p> <p>En verder geldt:</p> <ul style="list-style-type: none"> • Het veld 0411 Productcategorie is verplicht. • Gemeenten bepalen zelf de productcodes met tarieven in afspraak met de aanbieder van jeugdhulp. • De systematiek is identiek aan die in de WMO. • De productcategorie is geen onderdeel van de productcode. <p>Tekst verwijderd:</p> <ul style="list-style-type: none"> • De regels in de AWBZ over een indicatiebesluit gelden in 2015 voor de JW en een beschikking. <p>Tekst gewijzigd:</p> <p>“In dit hoofdstuk wordt (nog) de term prestatie gehanteerd, waarmee is aangesloten bij de nog in 2015 gehanteerde prestatiecodelijst AWBZ.”</p> <p>wordt</p> <p>“In dit hoofdstuk wordt (soms nog) de term prestatie gehanteerd.”</p>
21-10-2014	n.v.t.	Par 4.2.4 Logische sleutel verzekerdenrecord	<p><i>Tekst toegevoegd:</i></p> <p>”Voor een toewijzing van jeugdhulp na 31-12-2014 geldt dat het indicatieorgaan niet meer is betrokken.”</p>
21-10-2014	n.v.t.	Par 4.2.5 Logische sleutel	<p>Tekst toegevoegd:</p> <p>NB. Het beschikkingnummer wordt door gemeenten ook</p>

Datum	RfC# / CorrID	Documentdeel	Aard wijziging
		verzekerdenrecord	<p>wel opdrachtnummer genoemd.</p> <p>Tekst gewijzigd:</p> <p>“1.Indien declaratiebericht wordt verstuurd naar <u>Gemeente</u> en er <u>wel een beschikking is</u> wordt het veld Code indicatieorgaan (0408) overgenomen uit het Verzekerdenrecord en wordt aanvraagnummer beschikking (0410), beide indien bilateraal afgesproken verplicht gevuld, en beschikkingnummer (0411) verplicht gevuld.”</p> <p><i>wordt</i></p> <p>“1.Voor jeugdhulp toegewezen voor 1-1-2015 geldt: Indien er een beschikking is wordt het veld Code indicatieorgaan (0408) overgenomen uit het Verzekerdenrecord en wordt veld aanvraagnummer beschikking (0410), beide indien bilateraal afgesproken verplicht gevuld, en veld beschikkingnummer (0411) verplicht gevuld. Anders nullen vullen.</p> <p>2.Voor jeugdhulp toegewezen na 31-12-2014geldt: Indien de jeugdhulp is gestart na een toewijzing van de gemeente, dan beschikkingnummer (0411) verplicht vullen. Anders nullen vullen. Aanvraagnummer beschikking (0410) vullen als dit bilateraal is afgesproken. Code indicatieorgaan (0408) niet vullen.”</p>
21-10-2014	n.v.t.	Par 4.2.6 Declareren producten over meerdere declaratieperioden	<p><i>Tekst gewijzigd</i></p> <p>“Een declaratie waarbij sprake is van een prestatie met hetzelfde tarief, hetzelfde indicatiebesluit, dezelfde gemeente, dezelfde functiecode en dezelfde zorgzwaartepakketcode, wordt in één declaratieregel aangeboden door de jeugdhulpaanbieder en ook als zodanig verwerkt bij de gemeente.”</p> <p><i>wordt</i></p> <p>“Een declaratie waarbij sprake is van een product met hetzelfde tarief, hetzelfde indicatiebesluit, dezelfde gemeente, en dezelfde productcategorie, wordt in één declaratieregel aangeboden door de jeugdhulpaanbieder en ook als zodanig verwerkt bij de gemeente.”</p>
21-10-2014	n.v.t.	Par 4.2.6 Declareren producten over meerdere	<p>Tekst verwijderd:</p> <p>“Wanneer het een <u>AWBZ-prestatie</u> betreft wordt de methode die moet worden gehanteerd voor welke prestatiecode gevonden in de AWBZ koppeltabel/TOG. De</p>

Datum	RfC# / CorrID	Documentdeel	Aard wijziging
		declaratieperioden	tabel koppelt prestatiecodes aan ZZP-codes en functiecodes. De lijst is uitputtend en beslaat alle prestaties die voor intramurale- en extramurale zorg, dagbesteding, vervoer en VPT op verzekerdenniveau worden gedeclareerd. De tabel is te vinden op https://tog.vektis.nl/ .”
21-10-2014	n.v.t.	Par 4.2.6 Declareren producten over meerdere declaratieperioden	Tekst gewijzigd: “AWBZ-zorg prestatie” wordt “product”
21-10-2014	n.v.t.	Par 4.2.7 Declareren producten per declaratieperiode	Tekst verwijderd: “Wanneer het een <u>AWBZ-prestatie</u> betreft wordt de methode en de tijdseenheid die moet worden gehanteerd voor welke prestatiecode gevonden in de AWBZ koppeltabel/TOG. De lijst is uitputtend en beslaat alle prestaties die voor intramurale- en extramurale zorg, dagbesteding, vervoer en VPT op verzekerdenniveau worden gedeclareerd. De tabel is te vinden op https://tog.vektis.nl/ .” Tekst gewijzigd: Zorg -> hulp Prestatie -> product
21-10-2014	n.v.t.	Par 4.2.8 Aantal uitgevoerde producten	Tekst gewijzigd: Prestatie -> product
21-10-2014	n.v.t.	Par 4.2.11 Declareren ZZP's en VPT en	Tekst verwijderd: Paragraaf is verwijderd, betreft AWBZ.
21-10-2014	n.v.t.	Par 4.2.12 Declareren gedeelde ZZP's	Tekst verwijderd: Paragraaf is verwijderd, betreft AWBZ.
21-10-2014	n.v.t.	Par 4.2.13 Declareren bijbehorende /aanvullende prestaties	Tekst toegevoegd: <u>Onderstaande geldt mogelijk binnen een bilaterale afspraak tussen gemeente en jeugdhulpverlener.</u> Tekst gewijzigd: Prestatie -> product Tekst verwijderd:

Datum	RfC# / CorrID	Documentdeel	Aard wijziging
			Casus 2 CVA toeslag, betreft AWBZ.
21-10-2014	n.v.t.	Par 4.2.14 Mutatiedagen (V&V)	Tekst verwijderd: Paragraaf is verwijderd, betreft AWBZ.
21-10-2014	n.v.t.	Par 4.2.15 Kortdurend verblijf	Tekst verwijderd: Paragraaf is verwijderd, betreft AWBZ.
21-10-2014	n.v.t.	Par 4.2.16 Creditering	Tekst gewijzigd: “Deze creditering kan een ander tarief, beschikking, functiecode, ZZP-code of bedrag betreffen.” wordt “Deze creditering kan een ander tarief, beschikking, productcategorie of bedrag betreffen.”
21-10-2014	n.v.t.	Par 4.2.17 Functiecode, zorgzwaartepakket code	Tekst verwijderd: Paragraaf is verwijderd, betreft AWBZ.
21-10-2014	n.v.t.	Par 4.2.19 Jeugdhulpplan = realisatie	Tekst verwijderd: Paragraaf is verwijderd, betreft AWBZ.