


Kent u de Gemeentezorgspiegel al?

Weet u van uw inwoners hoeveel zorg zij gebruiken? Door verschillende financieringsvormen in de zorg zijn er schotten ontstaan tussen de domeinen. Hierdoor is het lastig dit inzicht te krijgen en de zorg doelmatiger te maken. Zo wordt de huishoudelijke hulp via de Wet maatschappelijke ondersteuning (Wmo) gefinancierd vanuit de gemeente en valt wijkverpleging onder de Zorgverzekeringswet (Zvw). De Gemeentezorgspiegel van Vektis Intelligence lost het gebrek aan inzicht in integraal zorggebruik op.

De voordelen



Integraal beeld zorggebruik inwoners (Wmo, Zvw en Wlz)



Inzicht op gemeente- en wijkniveau




Benchmark uw gemeente met het landelijk beeld

Wij vragen een kostendekkende vergoeding voor het gebruik van de Gemeentezorgspiegel afhankelijk van het aantal inwoners binnen uw gemeente. Daarnaast vragen we u ook om gegevens over uw gemeente vanuit het sociaal domein beschikbaar te stellen aan Vektis. Wij gebruiken deze informatie om gemeentes een totaalbeeld te kunnen geven van het zorggebruik in hun gemeente.

Over Vektis

Vektis draagt bij aan goede zorg met slimme processen en heldere inzichten. Van declaratiedata die wij aangeleverd krijgen van zorgverzekeraars en zorgkantoren maken wij zorginzichten. We doen dat ook voor gemeentes, in de vorm van de Gemeentezorgspiegel.



Wilt u gebruik maken van uw Gemeentezorgspiegel?

Ga dan naar www.vektis.nl/intelligence/gemeente. Volg het stappenplan en vraag snel en simpel een account aan.

Heeft u vragen?

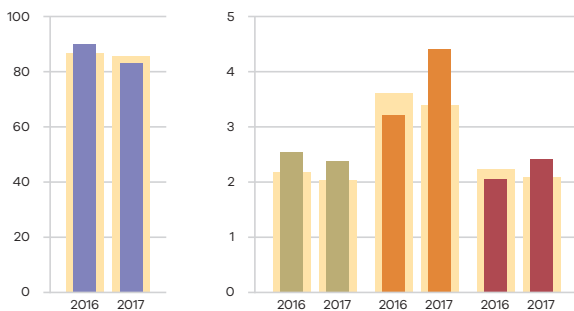
Op onze website leest u meer informatie over de Gemeentezorgspiegel en de rapporten die wij daarin aanbieden. Heeft u toch nog vragen? Neem dan contact met ons op via intelligence@vektis.nl of bel naar 030-8008 360.

Een voorbeeld

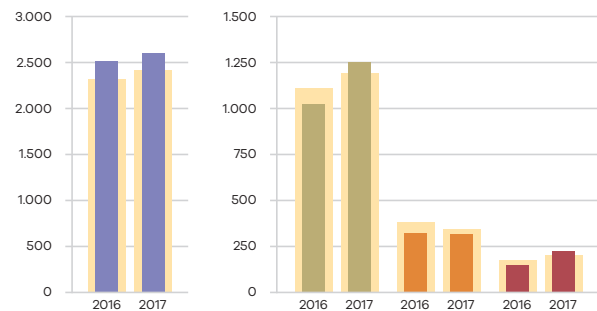
De Gemeentezorgspiegel bevat een verzameling grafieken en tabellen waarmee u het zorggebruik in uw gemeente kunt benchmarken met het landelijk beeld. Maar we bieden u ook inzicht op wijkniveau en zelfs per patiëntgroep. Inzichten zoals het zorggebruik per inwoner en de verdeling daarvan per wet naar wijk. Bekijk hieronder een fictief voorbeeld van enkele zorginzichten.

Uw gemeente

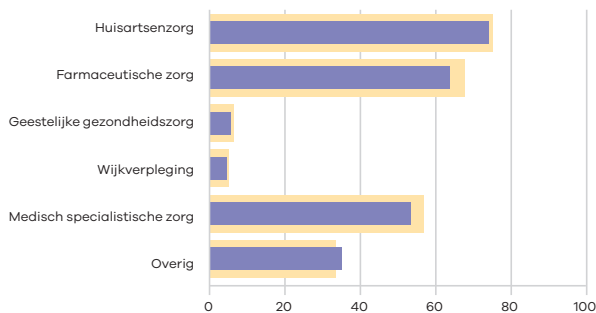
Percentage zorggebruikers
18 t/m 64 jaar



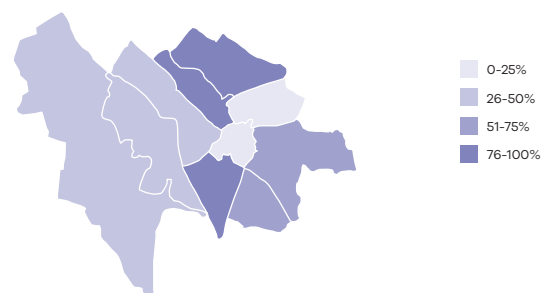
Gemiddelde kosten per verzekerde
18 t/m 64 jaar. In euro's.



Percentage zorggebruikers in 2017
18 t/m 64 jaar



Gemiddelde kosten per verzekerde in 2017
Alle leeftijden. In percentielen.



■ Zorgverzekeringswet ■ Wet langdurige zorg ■ Wet maatschappelijke ondersteuning ■ Jeugdwet ■ Landelijk