

# Kent u de Praktijkspiegel al?

Weet u van uw patiënten hoeveel zorg zij gebruiken in de geestelijke gezondheidszorg? Of in de wijkverpleging? En wat het verschil is met het landelijke beeld? De Praktijkspiegel van Vektis Intelligence geeft u deze inzichten. Laat u inspireren en leer meer over uw eigen huisartsenpraktijk! Wij leiden de inzichten af uit data over de gedeclareerde zorg in Nederland.


## De voordelen



Een compleet beeld van het zorggebruik van uw patiënten



Vergelijk uw huisartsenpraktijk met het landelijk beeld




Betrouwbare, toegankelijke en complete zorginzichten

De Praktijkspiegel is kosteloos beschikbaar. Uw eigen Praktijkspiegel is alleen voor u toegankelijk vanwege afscherming van concurrentiegevoelige informatie. Op de achterkant van deze flyer leest u hoe u een account voor de Praktijkspiegel aanmaakt.

Wij nodigen u van harte uit eens een kijkje te nemen in uw Praktijkspiegel.

## Over Vektis

Vektis draagt bij aan goede zorg met slimme processen en heldere inzichten. U kent ons misschien wel van de AGB-code die u nodig heeft om te kunnen declareren. Van declaratiedata maken wij zorginzichten. We doen dat ook voor huisartsen, in de vorm van de Praktijkspiegel.



## Hoe komt u bij uw Praktijkspiegel?

- Ga naar [huisartsen.zorgprisma.nl](http://huisartsen.zorgprisma.nl)
- Klik op 'account aanmaken' als u nog niet eerder ingelogd heeft. Houd uw persoonlijke AGB-code bij de hand.
- Klik op 'inloggen' om uw persoonlijke Praktijkspiegel te bekijken.

## Heeft u vragen?

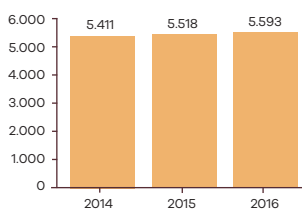
U leest meer informatie over de Praktijkspiegel op [huisartsen.zorgprisma.nl](http://huisartsen.zorgprisma.nl). Heeft u daarna nog vragen? Neem dan contact met ons op via [intelligence@vektis.nl](mailto:intelligence@vektis.nl) of bel naar 030-8008 380 en kies voor optie 2.

## Een voorbeeld

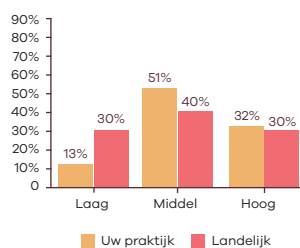
Uw Praktijkspiegel bevat een verzameling grafieken en tabellen waarmee u uw huisartsenpraktijk kunt benchmarken met het landelijk beeld. Inzichten over uw patiëntenpopulatie bijvoorbeeld. Of de totale zorgkosten die al uw patiënten samen maken. Bekijk hieronder een fictief voorbeeld van enkele zorginzichten.

### Patiëntenpopulatie

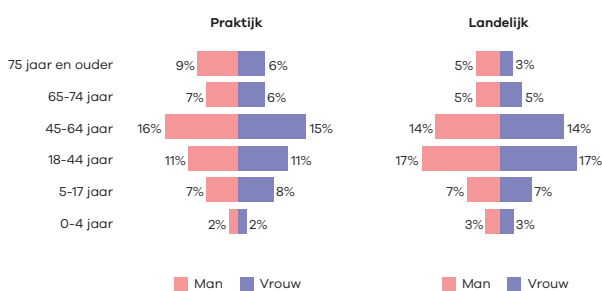
Aantal ingeschreven patiënten



Percentage ingeschreven patiënten naar inkomen op basis van postcode (2016)



Percentage ingeschreven patiënten naar leeftijd en geslacht (2016)



### Totale zorgkosten

Afwijking kosten praktijk ten opzichte van de verwachte kosten

Segment	Afwijking kosten praktijk ten opzichte van de verwachte kosten			Gemiddelde kosten per ingeschreven patiënt (laatst bekende jaar)
	2014	2015	2016	
Totaal	-2%	-6%	-9%	€ 1.560 € 1.720
Huisartsenzorg	4%	2%	8%	€ 183 € 170
Extramurale farmaceutische zorg	3%	3%	3%	€ 224 € 231
Fysiotherapie (basisverzekering)	25%	17%	14%	€ 32 € 28
Wijkverpleging		5%	20%	€ 157 € 131
Geestelijke gezondheidszorg (incl. POH-GGZ)	-4%	-5%	-21%	€ 60 € 76
Medisch-specialistische zorg	-8%	-14%	-12%	€ 719 € 819
Eerstelijns diagnostiek	-2%	-3%	-8%	€ 36 € 39
Overig	-1%	-4%	-7%	€ 190 € 205

Uw praktijk (geel) Verwacht voor uw patiëntenpopulatie (rood)