


# Jaarcijfers 2017

## Zorgverzekeraars en zorgfinanciering

Augustus 2017

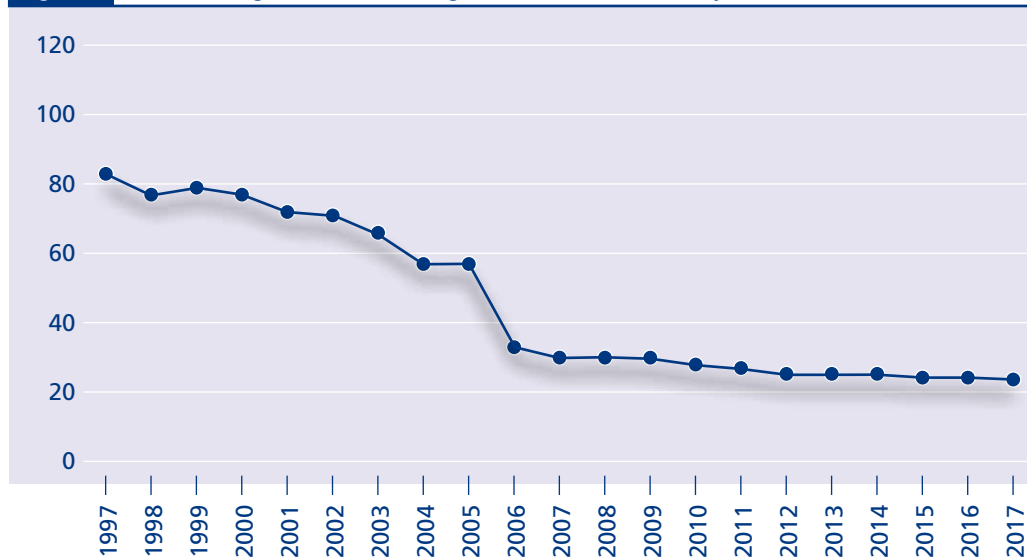


Vektis publiceert elk jaar de jaarcijfers over de zorgverzekeraars en de zorgfinanciering. In het eerste gedeelte van dit artikel staat de ontwikkeling van het aantal zorgverzekeraars centraal. In het tweede deel vindt u het financiële resultaat van de zorgverzekeraars in 2014, 2015 en 2016. Daarbij maken we onderscheid tussen de Zorgverzekeringswet (Zvw) en de aanvullende verzekeringen.

### Veranderingen in 2017

Per 2017 is zorgverzekeraar Azivo opgegaan in Menzis. Daardoor gaat het aantal zorgverzekeraars van 25 naar 24 per 2017.

**Figuur 1** Ontwikkeling totaal aantal zorgverzekeraars medio het jaar (bron: Vektis)





In tabel 1 ziet u een overzicht van de zorgverzekeraars die per 1 januari 2017 actief zijn in Nederland.

Tabel 1 Overzicht zorgverzekeraars op 1 januari 2017 (bron: UZOVI-register Vektis)	
Groep	Risicodragernaam
Zilveren Kruis	Avéro Achmea Zorgverzekeringen N.V.
	FBTO Zorgverzekeringen N.V.
	Interpolis Zorgverzekeringen N.V.
	OZF Zorgverzekeringen N.V.
	Zilveren Kruis Zorgverzekeringen N.V.
CZ	Delta Lloyd Zorgverzekeringen N.V.
	OHRA Ziektekostenverzekering N.V.
	OHRA Zorgverzekeringen N.V.
	OWM CZ Groep Zorgverzekeraar U.A.
De Friesland	De Friesland Zorgverzekeraar N.V.
DSW-Stad Holland	OWM DSW Zorgverzekeraar U.A.
	OWM Stad Holland Zorgverzekeraar U.A.
ASR	ASR Basis Ziektekostenverzekeringen N.V.
Menzis	Menzis Zorgverzekeraar N.V.
	AnderZorg N.V.
ONVZ	ONVZ Ziektekostenverzekeraar
Eno	Eno Zorgverzekeraar N.V.
Coöperatie VGZ	IZA Zorgverzekeraar N.V.
	IZZ Zorgverzekeraar N.V.
	NV VGZ Cares
	N.V. Univé Zorg
	NV Zorgverzekeraar UMC
	VGZ Zorgverzekeraar N.V.
Zorg en Zekerheid	OWM Zorgverzekeraar Zorg en Zekerheid U.A.

# Jaarcijfers 2017

## Zorgverzekeraars en zorgfinanciering



### Aantal verzekerden per zorgverzekeraar

In tabel 2 tonen we de ontwikkeling van het aantal zorgverzekeraars, ingedeeld naar omvang van de verzekerdenportefeuille.

Tabel 2 Aantal zorgverzekeraars (risicodragers) naar aantal verzekerden per maatschappij per juli van een jaar (bron: Vektis)				
Aantal verzekerden	2014	2015	2016	2017
>1.000.000	5	4	4	4
500.000 - 1.000.000	3	3	2	3
400.000 - 500.000	5	6	6	7
300.000 - 400.000	3	2	4	2
200.000 - 300.000	2	3	2	2
100.000 - 200.000	5	4	4	3
50.000 - 100.000	3	3	3	3
< 50.000	0	0	0	0
<b>Totaal</b>	<b>26</b>	<b>25</b>	<b>25</b>	<b>24</b>

### Financiering van de zorg

In deze paragraaf beschouwen we de financiering van de zorg over de jaren 2014, 2015 en 2016. Hierbij maken we onderscheid in Zorgverzekeringswet en aanvullende verzekeringen.

#### De Zorgverzekeringswet


Door een groot deel van de zorgverzekeraars wordt het jaar 2016 met een negatief resultaat afgesloten. Bij de baten valt vooral op dat het effect van verevening en nacalculatie in vergelijking met eerdere jaren sterk negatief uitkomt. Hoewel de nominale premie sterker stijgt dan de schadelast, is deze post voornamelijk de oorzaak van het negatieve technische resultaat over 2016. Het saldo van de niet-technische rekening is weliswaar positief, maar met ruim 200 miljoen euro niet genoeg om het negatieve technische resultaat om te buigen. Uiteindelijk resteert een negatief resultaat van ruim 300 miljoen euro, oftewel ruim 18 euro per verzekerde.

**Tabel 3** Winst-en-verliesrekening Zvw zorgverzekeraars in miljoenen euro's  
(bron: Marktenquête van Vektis)

	2014	2015	2016	Mutatie 2015-2016
<b>Baten</b>				
Nominale premie	14.100	14.981	16.053	7,2%
Budget Zorgverzekeringsfonds (ZVF)	22.782	23.804	23.677	-0,5%
Effect verevening en nacalculatie	380	30	-837	-2934,7%
Ontvangsten ten behoeve van meerschade HKC	-395	-7	-16	142,5%
<b>Totaal bruto premies en bijdragen</b>	<b>36.866</b>	<b>38.808</b>	<b>38.876</b>	<b>0,2%</b>
<b>Overige baten</b>				
Verhaalde schade	60	77	78	0,3%
Toegerekende opbrengst beleggingen	142	58	31	-46,9%
Overige baten technische rekening	-26	9	31	265,4%
<b>Totaal overige baten</b>	<b>176</b>	<b>144</b>	<b>140</b>	<b>-2,9%</b>
<b>Totaal baten technische rekening</b>	<b>37.042</b>	<b>38.952</b>	<b>39.016</b>	<b>0,2%</b>
<b>Lasten</b>				
Schade Zvw-verstrekingen - geleden	35.041	37.109	38.544	3,9%
Bijdrage aan ZVF in pooltekort HKC	-405	-10	-21	107,0%
<b>Totaal schade</b>	<b>34.636</b>	<b>37.099</b>	<b>38.524</b>	<b>3,8%</b>
<b>Kosten en overige lasten</b>				
Kosten	1.187	1.203	1.143	-5,0%
Provisie	92	101	72	-28,5%
Winstdelingen en kortingen	0	32	-24	
Wijziging overige technische voorzieningen	262	222	-199	
Overige lasten technische rekening	-14	1	24	
<b>Totaal overige lasten</b>	<b>1.527</b>	<b>1.559</b>	<b>1.016</b>	<b>-34,8%</b>
<b>Totaal lasten technische rekening</b>	<b>36.163</b>	<b>38.657</b>	<b>39.540</b>	<b>2,3%</b>
<b>Resultaat</b>				
Resultaat technische rekening	880	294	-524	
Resultaat niet-technische rekening	297	167	207	
<b>Resultaat</b>	<b>1.176</b>	<b>461</b>	<b>-316</b>	

# Jaarcijfers 2017

## Zorgverzekeraars en zorgfinanciering



### Aanvullende verzekeringen

Bij de aanvullende verzekeringen komt het resultaat over 2016 negatief uit, net als bij de Zorgverzekeringswet. De baten stijgen beperkt, terwijl de lasten een bijna dubbele stijging ten opzichte van de stijging van de baten laten zien. Het technische resultaat laat weliswaar een kleine plus zien, maar het niet-technische resultaat eindigt in de min. Uiteindelijk leidt dit ertoe dat het sectorresultaat voor de aanvullende verzekeringen in 2016 uitkomt op 36 miljoen euro negatief.

**Tabel 4** Winst-en-verliesrekening zorgverzekeraars voor aanvullende verzekeringen in miljoenen euro's (bron: Marktenquête van Vektis)

	2014	2015	2016	Mutatie 2015-2016
<b>Baten</b>				
Totaal premies verdiend	4.280	4.323	4.467	3,3%
Verhaalde schade	4	4	8	81,2%
Toegerekende opbrengst beleggingen	28	13	9	-33,1%
Overige baten technische rekening	5	4	0	-89,9%
<b>Totaal baten</b>	<b>4.316</b>	<b>4.345</b>	<b>4.484</b>	<b>3,2%</b>
<b>Lasten</b>				
Totaal geleden schade	3.706	3.688	3.950	7,1%
Beheerskosten	560	522	499	-4,5%
Overige lasten technische rekening	19	-13	8	-160,5%
<b>Totaal lasten</b>	<b>4.285</b>	<b>4.198</b>	<b>4.456</b>	<b>6,2%</b>
<b>Resultaat voor herverzekering</b>	<b>31</b>	<b>147</b>	<b>28</b>	
<b>Herverzekering</b>				
Resultaat uit herverzekering	1	0	0	
<b>Niet-technische rekening</b>				
Resultaat niet-technische rekening	121	60	-64	
<b>Resultaat</b>	<b>153</b>	<b>207</b>	<b>-36</b>	